Encuesta Nacional de Fecundidad ENF-2022

(primera versión)

Edición, julio de 2023

"AÑO 65 DE LA REVOLUCIÓN"

ONEI
OFICINA NACIONAL DE ESTADÍSTICA E INFORMACIÓN

Centro de Estudios de Población y Desarrollo

UNFPA

unicef

Programa de Intercambio de Expertos Cuba-Unión Europea II

Encuesta Nacional de Fecundidad

ENF-2022

Informe de Resultados

(primera versión)

Oficina Nacional de Estadística e Información

Centro de Estudios de Población y Desarrollo

Julio de 2023

ONEI
OFICINA NACIONAL
DE ESTADÍSTICA E INFORMACIÓN

Centro de Estudios
de Población y Desarrollo

UNFPA

unicef

Programa de Intercambio de Expertos
Cuba-Unión Europea II

Contenido

Presentación 1
Resumen 3
Introducción 7
Antecedentes del estudio 7
Situación demográfica actual y perspectiva de Cuba 8
1. ASPECTOS METODOLÓGICOS Y ORGANIZACIÓN DE LA ENCUESTA 10
1.1 Objetivos de la Encuesta 10
1.2 Alcance geográfico y población objeto de estudio 11
1.3 Unidad de visita y enumeración. Método de enumeración 11
1.4 Marco Muestral 11
1.5 Método de Muestreo 11
1.6 Estratificación, Tamaño y Afijación de la Muestra 12
1.7 Procedimientos de estimación y análisis de la Información 17
1.7.1 Estimadores 17
1.8 Asignación del factor para ponderar la muestra 19
1.9 Diseño computacional para la captación, validación y procesamiento de los datos 19
1.10 Análisis de la información 20
2. LA FECUNDIDAD ALCANZADA (PARIDEZ MEDIA O FECUNDIDAD ACUMULADA) Y CARACTERÍSTICAS DE LA POBLACIÓN CON HIJOS Y SIN ELLOS 21
2.1 La paridez media o fecundidad acumulada desde el inicio del período reproductivo 21
2.2 Los hombres y mujeres sin hijos 23
2.3 La fecundidad después del primer hijo o fecundidad de las madres/padres 25
2.4 Patrones por edad y diferenciales de la fecundidad 26
2.4.1 Edad de iniciación sexual 26
2.5 Edad al primer matrimonio /unión. Matrimonios precoces 28
2.5.1 El matrimonio infantil 29
2.6 Edad al primer hijo o edad media de la maternidad e Intervalo entre primer y segundo nacimiento en diferentes generaciones 31
2.7 Embarazo en la adolescencia 35
3. DESEO DE HIJOS E INTENCIONES REPRODUCTIVAS. BRECHA ENTRE LA FECUNDIDAD ALCANZADA Y LA QUE SE ESPERA TENER 36
3.1 Número de hijos deseados 40
3.1.1 Factores condicionantes de la intención de tener o no tener hijos entre la población femenina en edad fértil 43
3.2 Percepción sobre el impacto de la maternidad en la vida personal 48
4. CUIDADOS REPRODUCTIVOS Y PLANIFICACIÓN FAMILIAR 49
4.1 Conocimiento y uso de métodos anticonceptivos 49
4.1.1 Uso de métodos alguna vez y prevalencia de uso actual 50
4.2 Autonomía de la mujer en la toma de decisiones sobre su sexualidad 51
4.3 Necesidad insatisfecha y demanda de planificación familiar 52
4.4 Abortos 53
Bibliografía 54
Anexo 1. Definiciones metodológicas 55
Anexo 2. Tabla de errores muestrales 61
Anexo 3. Cuestionarios de la Encuesta Nacional de Fecundidad 62

Presentación

En el mes de abril del 2022 se realizó la Encuesta Nacional de Fecundidad (ENF-2022), que en el orden geográfico permite obtener resultados con representatividad nacional, por zona urbana y rural, y para cuatro regiones del país: La Habana, capital de Cuba, y las regiones Occidental, Central y Oriental.

El propósito fundamental de la ENF-2022 es ofrecer evidencia científica e insumos informativos que actualicen la información sobre la toma de decisiones reproductivas de hombres y mujeres en Cuba –incluidos(as) los y las adolescentes-, que sean útiles para el diseño de políticas públicas que promuevan y movilicen las reservas de nacimientos para lograr el cumplimiento de las expectativas reproductivas de la población, además de que incidan en la reducción de los niveles de fecundidad adolescente.

El marco teórico conceptual de la ENF-2022 estuvo a cargo de un grupo técnico conformado por especialistas e investigadores(as) del Centro de Estudios de Población y Desarrollo (CEPDE), de la Oficina Nacional de Estadística e Información (ONEI). En este proceso se analizaron otras investigaciones realizadas en el país, así como experiencias internacionales recientes, en particular de países en contexto de baja fecundidad. También se tomaron en consideración sugerencias de expertos de otros centros de investigación en temas afines y de algunos Departamentos Provinciales de Demografía, Censos y Encuestas de la ONEI, a los cuales se les consultó determinadas temáticas y otros aspectos.

Una vez definidos los objetivos principales, las temáticas a abordar, el diseño muestral, la forma de captura de los datos, y el tratamiento, procesamiento, y difusión de la información, se pasó a la etapa de diseño de los cuestionarios, donde participaron metodólogos(as), muestristas e informáticos(as) del CEPDE.

El levantamiento de la información estuvo a cargo de las direcciones provinciales de la Oficina Nacional de Estadística e Información en cada provincia, y fue ejecutado y supervisado por sus Departamentos Provinciales de Demografía, Censos y Encuestas.

En la recogida de los datos se utilizaron tres cuestionarios: Cuestionario de la Vivienda y el Hogar (ENF-1), Cuestionario Individual Femenino para cada mujer de 15 a 54 años en el hogar seleccionado (ENF-2F) y Cuestionario Individual Masculino para cada hombre de 15 a 54 años en el hogar seleccionado (ENF-2M), (Anexo 2). Se utilizó sistema CAPI para la captura de datos mediante la utilización de dispositivos móviles de captura de datos en el terreno (tablet).

La investigación constituye un hito en la captura de datos y su procesamiento estadístico al ser la primera encuesta realizada por la Oficina Nacional de Estadística e Información en la que fue empleada esta tecnología.

La presente publicación es la primera versión del Informe Final de resultados de la ENF-2022, que en esencia contiene los aspectos generales más relevantes.

El Informe aparece estructurado de la siguiente manera: un resumen ejecutivo donde se describen los principales hallazgos de la investigación, le sigue la introducción donde se reseñan los antecedentes generales del estudio, y la situación demográfica actual y perspectiva del país. Luego aparecen los aspectos metodológicos y de organización de la encuesta, incluidos los objetivos, el diseño muestral, la precisión de los resultados, la captación validación y procesamiento de los datos.

A continuación aparecen los capítulos que resultan los ejes fundamentales elegidos para el análisis de los resultados, comenzando por la fecundidad alcanzada y características de la población con y sin hijos, le sigue lo referente al deseo de tener hijos e intenciones reproductivas y por último se aborda el tema de los cuidados reproductivos y planificación familiar.

El colectivo de autores que participó en la elaboración de este Informe, así como el equipo de investigación estuvo conformado por:

Dra. María del Carmen Franco Suárez. Dirección de la investigación. Investigadora que trabajó en el diseño metodológico, levantamiento, capacitación, procesamiento y análisis de resultados y en la elaboración del Informe de Resultados de la encuesta.

Msc. Juan Carlos Alfonso Fraga, Vice jefe de la Oficina Nacional de Estadística e Información, Investigador que participó en las diferentes etapas incluyendo la preparación y la revisión técnica general de los documentos metodológicos y del Informe de Resultados de la encuesta.

Msc. Maira Mena Correa, Investigadora que trabajó en el diseño metodológico, levantamiento, capacitación, el sistema de procesamiento y el análisis de los resultados de la encuesta.

Msc. Anays Montequín Jiménez, Investigadora que trabajó en el diseño metodológico, confección de las reglas de validación, capacitación y edición del Informe de Resultados.

Ing. Alice Ceruto Rodríguez, Especialista en Análisis y Programación, realizó el diseño del sistema de captación y de procesamiento de la Encuesta. Además, en la validación de la base de datos y en la conformación de los factores de expnasión.

Lic. Norkis Plasencia Padrón, Investigadora que trabajó en el diseño metodológico, organización y edición del Informe de resultados.

Lic. Diego Enrique González Galbán, director del CEPDE, llevando a cabo la dirección de los aspectos técnicos y logísticos relacionados con la encuesta, así como la revisión del Informe de Resultados.

Lic. Mercedes Mena Martínez, Especialista en Estadística Matemática trabajó en el diseño metodológico y el diseño muestral.

Lic. Joshua Fortuné Fábregas, Especialista en Estadística Matemática, trabajó en la validación de la base de datos y en la estimación de los errores muestrales.

Resumen

Resumen

- ✓ El 70,8% de las mujeres cubanas de 15-54 años y el 49,3% de los hombres ha tenido hijos.
- ✓ El promedio de hijos es de solo 1,14 hijos por mujer y 0,79 hijos por hombre. Este promedio se incrementa a 1,62 y 1.61 hijos respectivamente cuando se considera solo a quienes han tenido hijos. En ambos casos se corresponden con niveles de paridez notablemente bajos.
- ✓ Las mujeres con mayor frecuencia que los hombres se convierten en madres en los años de adolescencia y primera juventud.
- ✓ La mayoría de las mujeres (86,9%), al igual que de los hombres (75,6%) llegan a los 54 años habiendo experimentado la maternidad/paternidad.
- ✓ No obstante, se aprecian proporciones notables de nuliparidad -mujeres y hombres que alcanzan el final del período reproductivo sin haber tenido hijos- con un amplio diferencial por sexo, en las mujeres es de 13,1 por ciento y en los hombres de 24,4%. Estas proporciones en la Encuesta Nacional de Fecundidad del año 2009 fueron del 9% y 18% para mujeres y hombres respectivamente, lo que sugiere cierta tendencia al crecimiento de esta característica en la población cubana.
- ✓ Para las mujeres, la fecundidad terminada, medida por la paridez media o número de nacimiento de aquellas que culminaron su período fértil 45-49 años y alguna vez estuvieron expuestas, se sitúa en 1,63 hijos por mujer (1,65 hijos para el grupo 50-54). Para los hombres, que han tenido alguna vez relaciones sexuales el promedio es de 1,7 hijos por cada uno.
- ✓ La cantidad de hijos, así como la paridez media o promedio de hijos que tiene cada grupo, es resultado esencialmente del truncamiento del proceso reproductivo por parte de la mayoría una vez que tienen como máximo un segundo hijo y con alta frecuencia posterior al primer hijo.
- ✓ Hacia el final del período reproductivo el 76,5 por ciento de todos los hijos que han tenido las mujeres son de primero o segundo orden e igual ocurre con el 70 por ciento de todos los hijos que han tenido los hombres. Apenas el 6 por ciento de las mujeres con hijos y el 10,6% de los hombres llega a procrear 4 hijos o más.
- ✓ La edad media a la primera relación sexual tanto para la población femenina como masculina de 15-54 años ronda los 16,5 años. El 69,8% del total de mujeres y el 75,8% de los hombres se iniciaron sexualmente antes de los 18 años.
- ✓ La generación más antigua de las mujeres en estudio –generación de 50-54 años, nacidas entre 1968 y 1972 iniciaron en promedio su vida sexual a los 17,3 años, una edad superior en dos años a la de las jóvenes de 15-19 actualmente.
- ✓ El matrimonio infantil parece ser una práctica desde hace varias generaciones, que aparentemente se ha incrementado en las generaciones más jóvenes y presenta una brecha de género, desfavorable para las mujeres.
- ✓ De las mujeres que actualmente tienen de 15-19 años, el 28,6% está casada o en unión, y una de cada seis experimentó un matrimonio precoz. El 17% de ellas tienen una pareja 10 o más años mayor.

- ✓ De las mujeres entre 20 y 24 años, el 1,7% se casó o unió antes de cumplir los 15 años, y el 13,9% lo hizo antes de cumplir los 18 años.
- ✓ La edad promedio a la cual tuvieron su primer hijo las mujeres y hombres cubanos de 15 a 54 años que han tenido hijos, es de 23 y 27 años respectivamente.
- ✓ Una de cada cuatro mujeres experimentó su primer nacimiento antes de haber cumplido 20 años, en tanto 12,5% lo hizo antes de los 18 y al menos 1 de cada cien fue madre siendo una niña menor de 15 años.
- ✓ Al menos un 10% de las mujeres adolescentes con 15 a 19 años ya ha tenido hijos en una edad que ronda los 16 años.
- ✓ Las mujeres que transitan al segundo hijo revelan edades promedio que distan unos tres años de la edad del primer hijo, lo que tiene lugar en todos los grupos de edad.
- ✓ La ENF2022 evidencia que el 75% de las mujeres de 15 a 54 años han estado embarazadas alguna vez y de ellas 40 de cada 100 tuvo su primer embarazo en sus años de adolescencia, es decir, antes de cumplir 20 años y 22 de cada 100 antes de cumplir los18.
- ✓ De las adolescentes actuales de 15-19 años, el 15,6% ha experimentado al menos una vez un embarazo.
- ✓ La edad promedio del primer embarazo es de 21,6 años, es decir, inferior dos años a la edad media de la maternidad (23 años), lo que sugiere que un número determinado de primeros embarazos son interrumpidos antes de la procreación.
- ✓ La fecundidad cumplida o satisfecha abarca a apenas el 22,6% de las mujeres que ya han arribado a los 35 años y al 34,2% de las más jóvenes, solo en estas proporciones consideran haber alcanzado la cantidad deseada de hijos.
- ✓ Destaca que son precisamente las mujeres de mayor edad las que refieren en su mayoría (alrededor de 6 de cada 10) tener menos hijos que los que les gustaría tener. Las más jóvenes en cambio, quienes hipotéticamente tendrían mayor probabilidad de continuar procreando, con mayor frecuencia consideran haber alcanzado el tamaño deseado de su descendencia.
- ✓ Los planes reproductivos para el futuro de la población en edad fértil confirman la existencia de una baja reserva de nacimientos, Del total de la población femenina en edad fértil apenas el 21,1% afirmó que tenía intenciones de tener hijos en el futuro y solo el 9,3% lo haría en los próximos tres años.
- ✓ Pasados los 30 años al menos seis de cada 10 mujeres tienen la certeza de que no continuarán reproduciéndose, lo que aumenta a medida que pasan los años.
- ✓ Las mujeres de 15 a 54 años en su gran mayoría 80% desean y/o tienen la intención de ser madres alguna vez. En el caso de los hombres el 66% es padre o tiene intención de serlo.
- ✓ Sin embargo, el país cuenta con limitadas reservas de nacimiento, pues con el 32% de sus mujeres en edad fértil que no tienen hijos y el 36% que solamente tiene uno, apenas 29 de cada cien considera que no ha alcanzado el tamaño de familia deseado, solo el 21% afirma que tiene la intención de procrear en el futuro y únicamente una de cada diez lo haría en los próximos tres años (el 9% de las mujeres en edad fértil).

- ✓ En las mujeres en edad fértil que no han sido madres también la reserva de natalidad está reducida, siendo que el 60% de las mismas no dio certeza de querer reproducirse al menos en los próximos tres años. Una vez que se ha tenido un hijo, la intención de reproducirse se reduce sensiblemente, siendo que menos del 25% de las que han tenido hijos piensa volver a ser madres.

- ✓ Se confirma la existencia de un patrón de familia reducido, aspecto que caracteriza a la fecundidad cubana desde hace décadas cuando comenzó el descenso de la fecundidad en el país. Destaca no obstante que el número promedio de hijos que tendrían las mujeres y los hombres de 15 a 49 años (1,56 y 1,47 respectivamente) es inferior al promedio de dos hijos que en años anteriores caracterizaba el tamaño deseado de las familias cubanas (ENF 2009).

- ✓ De cumplirse las intenciones reproductivas, se situaría el nivel de fecundidad del país en un valor ligeramente más alto que el que presenta ahora, pero que mantendrá al país en la perspectiva en niveles muy bajos de fecundidad y por tanto con una limitada capacidad para reproducir y reemplazar su población, su fuerza laboral y su capital humano.

- ✓ Proporciones importantes de las mujeres en edad fértil que trabajan tienen una sobrecarga de tareas que le impiden llevar de manera armónica la vida laboral y las responsabilidades familiares.

- ✓ Las mujeres que refirieron no desear más hijos con mayor frecuencia que las que desean más hijos han experimentado situaciones de sobrecarga, cansancio excesivo, incumplimiento de responsabilidades ya sea en el trabajo o en el hogar, así como ausencias ocasionadas por situaciones con los hijos.

- ✓ Las mujeres que desean tener hijos en el futuro, en menor proporción que el promedio opinan que un nacimiento pudiera ser negativo para su estabilidad económica y financiera y sus oportunidades respecto al empleo. Asimismo, en muy baja proporción valoran que este evento pueda tener un impacto negativo en su relación de pareja, en su realización personal y en su salud.

- ✓ Al menos 4 de cada 10 mujeres que no tienen intención de continuar procreando, consideran que tener hijo en este momento puede ser negativo para su situación económica y financiera, así como en las oportunidades laborales.

- ✓ Se aprecia un elevado conocimiento y empleo en la población de los diferentes métodos de protección sobre la salud sexual y reproductiva.

- ✓ Sin embargo, cuando se trata de la primera relación sexual. Solo el 39% de las mujeres y el 45% de los hombres usaron protección en el momento de este evento.

- ✓ Se observan cambios positivos en el tiempo en la proporción de los que utilizan métodos de protección en la primera relación sexual, tanto hombres como mujeres con un rango en la proporción del uso que va desde alrededor del 40% en las generaciones mayores de cada sexo, a una proporción superior al 70% tanto de mujeres como de hombres de 15 a 19 años actualmente que han tenido relaciones sexuales. No obstante, resulta elevada la proporción cercana al 30% de los que no los usan en cada sexo.

- ✓ El 71,5% de las mujeres cubanas de 15 a 49 años toman sus propias decisiones informadas sobre las relaciones sexuales, el uso de anticonceptivos y el cuidado de su salud.

- ✓ No obstante el amplio conocimiento y uso de métodos anticonceptivos, la satisfacción del 63% de la demanda de métodos, la amplia cobertura de métodos modernos y la autonomía de las mujeres para tomar sus propias decisiones informadas al respecto, la tasa de embarazos no deseados o inoportunos que han devenido lo mismo en hijos nacidos vivos que en abortos e interrupciones voluntarias entre las mujeres cubanas de 15 a 54 años es elevada.

- ✓ Las razones por las cuáles han ocurrido interrupciones difieren según la edad. Destaca en el conjunto de razones las asociadas al “descuido”, “no pensó que se embarazaría”, “lo inesperado de la relación” y “mal uso del anticonceptivo” las que se corresponden con razones similares alegadas para el no uso de anticonceptivos en determinadas situaciones como la primera relación sexual. Ello amerita el rediseño de acciones y medidas diferenciadas para atender esta problemática.

Introducción

Antecedentes del estudio

La Encuesta Nacional de Fecundidad del año 2022 dirigida por el Centro de Estudios de Población y Desarrollo de la Oficina Nacional de Estadística e Información es la tercera encuesta de este tipo de alcance nacional realizada por esta institución en el país. La primera de ellas tuvo lugar en 1987, realizada por el Instituto de Investigaciones Estadísticas del entonces Comité Estatal de Estadísticas. Luego, a fines del año 2009, la segunda Encuesta Nacional de Fecundidad (ENF-2009), con propósitos similares a la de 1987, pero con una mayor ampliación en las temáticas abordadas, y donde, por primera vez se indaga sobre la fecundidad masculina. Otro antecedente importante lo constituyen las encuestas territoriales sobre salud sexual y reproductiva llevadas a cabo en diversos territorios del país entre los años 2001 y 2005.

La fecundidad es la variable demográfica más estudiada en Cuba, no solo por el hecho de haber sido abordada a través de todas las fuentes de información, sino por los estudios analíticos realizados a partir de dichas fuentes y de levantamientos cualitativos que los complementan. El antecedente más lejano en el sistema del órgano estadístico cubano se encuentra en la Encuesta Demográfica Nacional de 1979, que en su diseño contó con un número relativamente amplio de preguntas sobre esta variable a partir de las cuales en los años subsiguientes se realizaron varios estudios monográficos. Posteriormente, en el Censo de Población y Viviendas de 1981, se incluyó una pregunta sobre cantidad de hijos nacidos vivos y de ellos cuántos actualmente vivos, para aplicar la metodología de hijos tenidos propios elaborada y recomendada por el Centro Latinoamericano de Demografía (CELADE). También algunos aspectos de corte cualitativo se han incluido en otros estudios sobre el tema.

Con anterioridad a estos años, se tienen evidencias de encuestas de Fecundidad en la década del 60 del pasado siglo realizadas por el Ministerio de Salud Pública. En años posteriores hay estudios parciales sobre temáticas relacionadas con la fecundidad, realizados por otras instituciones del país.

En ese marco temporal se consolidaba en su esencia el actual Sistema de Información Estadística Nacional de Demografía (SIEN), a cargo de la Oficina Nacional de Estadística e Información. El SIEN de demografía se basa en la captación de los eventos demográficos considerados vitales (nacimientos, defunciones, matrimonios y divorcios), y de las migraciones a partir de los distintos sistemas de registros administrativos con que cuenta el país.

Ello ha posibilitado que desde entonces se cuente con series continuas de datos sobre las variables demográficas y que se haya podido aplicar la ecuación compensadora para el cálculo anual de la población, para Cuba y sus territorios, además de una estadística sobre natalidad consistente, en cuanto a cobertura y calidad y de la cual pueden derivar indicadores numerosos indicadores sobre natalidad y fecundidad. Sin embargo, la fuente más amplia e idónea para realizar investigaciones con mayor detalle en este campo lo constituyen las encuestas de hogares sobre el tema.

Situación demográfica actual y perspectiva de Cuba

Cuba presenta un contexto socio-demográfico actual y perspectivo marcado por un decrecimiento poblacional sostenido desde 2017, y de manera natural en el 2020. Los índices de fecundidad femenina por debajo del nivel de reemplazo, las bajas tasas de mortalidad infantil, la elevada esperanza de vida y saldos negativos de la migración externa son características que describen la realidad del país. La combinación de estos factores ha incidido no solo en el tamaño y el ritmo de crecimiento de la población, sino también, en su estructura por edades, dando lugar a un marcado proceso de envejecimiento. Estudios previos en el país han denotado sin embargo, que ha sido el bajo nivel sostenido de la fecundidad en Cuba la condición que más ha incidido en el acelerado envejecimiento y decrecimiento de su población.

La evolución en el tiempo de la estructura por edades de la población cubana se muestra claramente a través de las pirámides del gráfico 1, en las que además se aprecia el efecto de la fecunidad.

Gráfico 1. Evolución de la estructura por edades de la población cubana. 1899 al 2050

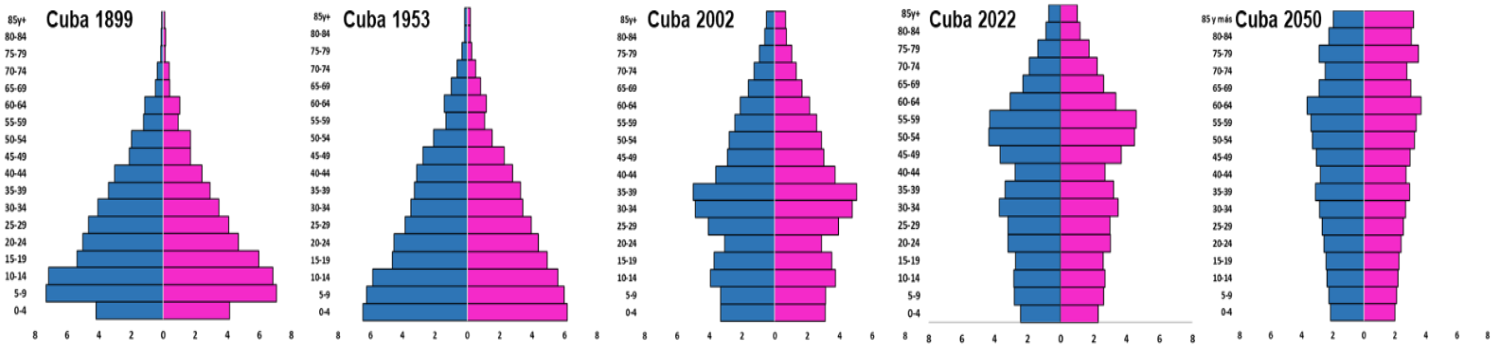

Fuente: Censos de Población y Viviendas, Cálculos de Población anuales del CEPDE/ONEI y Proyección de Población 2023-2058 CEPDE/ONEI.

Un análisis de la evolución de la fecundidad, medido a través de la Tasa Global de Fecundidad (TGF), específicamente del número de hijos por mujer, evidencia que desde el año 1977 no ha vuelto a alcanzarse el nivel de reemplazo, es decir más de 2 hijos por mujer. Con ello, hace más de 40 años que las mujeres cubanas en promedio dejan menos de una hija al concluir su etapa reproductiva (gráfico 2).

El valor de la TGF de 2011 (1,77), aunque por debajo del nivel de reemplazo, marca la tasa más elevada de los últimos 12 años, mostrando además una tendencia decreciente. Resulta muy poco probable que bajo las actuales circunstancias se eleve la fecundidad. Una población sin reemplazo decrece, lo cual intensifica el proceso de envejecimiento.

Gráfico 2. Cuba. Tasa Global de Fecundidad (TGF), 1970–2022

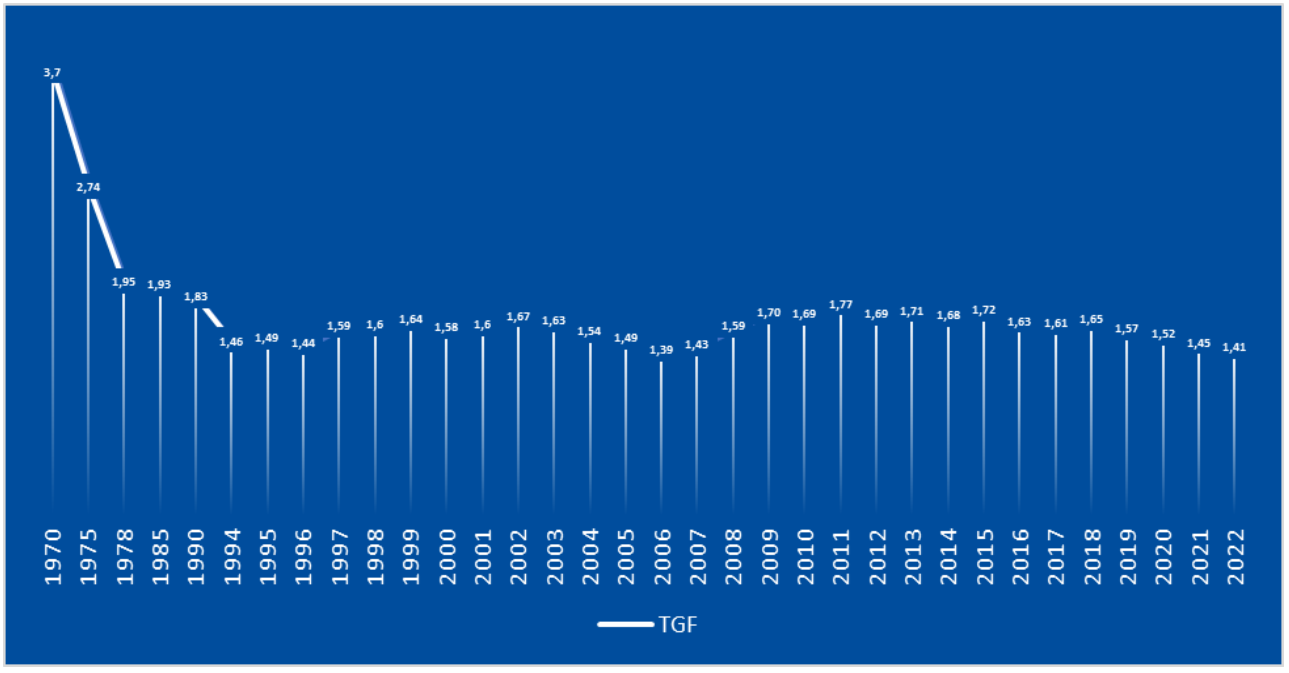

Fuente: ONE-CEPDE. Anuario Demográfico de Cuba, varios años.

Nota: Tasa Global de Fecundidad (TGF): Hijos por mujer.

De acuerdo a estudios anteriores los bajos niveles de fecundidad, no son causados por un solo factor, sino por la combinación de diferentes condicionantes estructurales e individuales que actúan sobre las decisiones reproductivas de las cubanas y los cubanos. Este bajo nivel de fecundidad al haberse manifestado de forma sostenida durante un largo período de tiempo ha impactado en la dinámica demográfica y en la estructura por edades de la población, de manera que, en la actualidad, aun si se lograran tasas de fecundidad más elevadas, el número de nacimientos anuales sería insuficiente para revertir la tendencia al decrecimiento natural de la población y al envejecimiento demográfico, procesos que caracterizan a la dinámica poblacional del país.

Esta problemática conlleva el interés de estudiar las condicionantes actuales de la baja fecundidad en Cuba, observar los aspectos económicos, sociales y culturales que inciden en las decisiones individuales y aportar datos e información que posibiliten interpretar estos comportamientos y decisiones para poder implementar acciones y medidas para atender adecuadamente sus desafíos.

Los retos de la baja fecundidad y de las acciones y medidas que se generen deberán concentrarse por una parte en implementar políticas desde un enfoque de derechos y con perspectiva de género, que permitan a las mujeres y a los hombres alcanzar el número de descendientes que deseen, en el momento que lo desean y con las condiciones adecuadas para la crianza.

Por otro lado en desplegar políticas que permitan al país, también desde un enfoque de derechos, adaptarse a las condiciones de envejecimiento poblacional, preparando sus sistemas económico, laborales, de salud, de seguridad social, de cuidados, entre otros a estas condiciones y garanticen el bienestar de su creciente población senescente.

1. ASPECTOS METODOLÓGICOS Y ORGANIZACIÓN DE LA ENCUESTA

1.1 Objetivos de la Encuesta

La encuesta tuvo como **objetivo general**, caracterizar el patrón de baja fecundidad del país a partir de identificar los factores demográficos, socioeconómicos y culturales que condicionan la decisión de tener hijos o de no tenerlos y las motivaciones y circunstancias que intervienen en este proceso actuando como inhibidores de la fecundidad deseada.

A los objetivos de investigación descritos deben añadirse los de brindar una base de información a los centros de investigación y académicos para la realización de sus estudios, aportar datos sobre el comportamiento reproductivo de la población cubana a la Comisión Gubernamental de Atención a la Dinámica Demográfica y otros programas nacionales como es el Programa Nacional para el Adelanto de las Mujeres, así como poner en manos de decisores elementos sobre el tema que contribuyan a la implementación de posibles medidas sustentadas con evidencias informativas y analíticas obtenidas con procedimientos científicos.

Objetivos específicos:

- Determinar la fecundidad alcanzada por mujeres y hombres de 15 a 54 años y su asociación con factores socio-demográficos y socio-económicos de los individuos y de sus hogares.
- Definir el comportamiento de la fecundidad adolescente en diferentes generaciones.
- Analizar algunos factores condicionantes de la intención reproductiva de las mujeres en edad fértil.
- Determinar y analizar las experiencias, expectativas e intenciones reproductivas de mujeres y hombres de 15 a 54 años y las motivaciones y circunstancias que intervienen en la toma de decisiones.

- Determinar y analizar las experiencias o comportamiento con respecto a las intenciones en términos de procreación para los próximos tres años.
- Determinar los patrones de conocimiento y uso de los métodos anticonceptivos modernos de la población de 15 a 54 años de edad.
- Obtener determinados indicadores de los marcos de indicadores regionales y globales para el seguimiento de los objetivos de la Agenda 2030 y del Consenso de Montevideo.

1.2 Alcance geográfico y población objeto de estudio

El objeto de estudio en esta investigación fueron las personas de 15 a 54 años de edad, mujeres y hombres residentes permanentes en viviendas particulares del territorio nacional.

1.3 Unidad de visita y enumeración. Método de enumeración

Las viviendas seleccionadas fueron consideradas como unidad de visita y todas las personas de 15 a 54 años residentes en ellas constituyeron la unidad de enumeración, estableciendo la entrevista “cara a cara” como el método de enumeración a ser utilizado, la captación fue a través del Dispositivo Móvil de Captura.

1.4 Marco Muestral

Se empleó en este estudio como marco muestral la Muestra Maestra elaborada por la ONEI en el año 2014 para el Sistema de Encuestas de Hogares. El mismo se encuentra estructurado según la División Política Administrativa vigente en el país a partir de enero del 2011 que está compuesto por 15 provincias, el municipio especial Isla de la Juventud, 168 municipios y por zona urbana y rural. Los municipios se dividen en extensiones territoriales denominadas distritos, que en promedio tienen 255 viviendas en la parte urbana y 195 en la parte rural. Adicionalmente, para los efectos del muestreo, los distritos se dividen en áreas y éstas en secciones compuestas por 5 viviendas como promedio.

1.5 Método de Muestreo

Se requirió realizar un diseño con un muestreo probabilístico por Conglomerados Trietápico Estratificado. En la literatura a este tipo de diseño muestral se le considera complejo.

Las unidades muestrales de primera etapa de selección fueron los distritos y las de segunda etapa las áreas, ambas seleccionadas a partir de una selección sistemática con probabilidad proporcional al tamaño, dada la medida de tamaño por la cantidad de viviendas particulares con residentes permanentes existentes en el distrito o el área respectivamente. Las secciones constituyeron las unidades muestrales de tercera o última etapa de selección, seleccionadas con probabilidades iguales, sin embargo, en algunas viviendas fue necesario una cuarta etapa para seleccionar un hogar con probabilidades iguales. Este procedimiento de selección generó una muestra autoponderada.

Para una mejor comprensión de cuales constituyen las unidades de selección en cada etapa y con cual probabilidad fue seleccionada, se diseñó el siguiente gráfico:

Gráfico 3. Unidades Muestrales y Probabilidades de Selección

Fuente: ONEI.CEPDE. Diseño muestral de la Encuesta Nacional de Fecundidad (ENF-2022).

1.6 Estratificación, Tamaño y Afijación de la Muestra

Si bien se determinó considerar como estratos geográficos a las tres 3 regiones del país (Occidente, Centro y Oriente), al interior de la Occidental se decidió independizar La Habana, capital del país. Las provincias incluyendo al Municipio Especial Isla de la Juventud se consideraron subestratos. La composición de cada región por provincia se puede observar en el siguiente mapa.

Mapa 1. Composición de la muestra de cada región por provincia

Fuente: ONEI.CEPDE. Base de datos Encuesta Nacional de Fecundidad (ENF-2022).

Para determinar el tamaño de muestra se empleó una proporción de 0,50 al desconocer el comportamiento de algunos indicadores fundamentales, una confiabilidad del 95 por ciento, un margen de error admisible del 5 por ciento a nivel de Cuba y no superior a un 10 por ciento a nivel de: provincia, sexo y zona (urbana y rural), además se ajustó con un efecto de diseño de 1,5 para todas las provincias, excepto La Habana que se consideró un 2, se tuvo en cuenta una caída de viviendas y de personas del 9% y 2% respectivamente y por último se contempló la proporción de viviendas sin personas de 15 a 54 años a nivel de provincia (alrededor de un 40%).

Teniendo en cuenta estos aspectos se determinó un tamaño de muestra teórico de 13 460 viviendas distribuidas según la proporción por zona urbana y rural en 8 854 y 4 606 respectivamente, lo cual representaba visitar 1 531 distritos, de ellos 1 007 urbanos y 524 rurales, a nivel de municipio se empleó una distribución proporcional a la población. Según el diseño descrito anteriormente, por cada distrito se seleccionó un área y a su interior 2 secciones que debían tener en promedio 4,4 viviendas. Todas las viviendas de las secciones seleccionadas fueron incluidas en la muestra y por cada vivienda participaba en la investigación solamente un hogar.

La distribución de la muestra se realizó a nivel de provincias con Afijación de Compromiso entre la Afijación Uniforme y la Proporcional al Tamaño, tomando como medida de tamaño la raíz cuadrada de la población de 15 a 54 años. La distribución de la muestra a nivel de municipios se realizó empleando la distribución proporcional a la raíz cuadrada de la población de 15 a 19 años.

En el siguiente cuadro aparece la distribución teórica de distritos y vivienda por provincias considerando 10 viviendas por distritos.

Cuadro 1. Distribución de la muestra de distritos y viviendas por provincias y zona de residencia

	Zona de Residencia		
Provincias	**Urbana**	**Rural**	**Total**
	Distritos		
Pinar del Río	40	36	**76**
Artemisa	46	21	**67**
La Habana	274	-	**274**
Mayabeque	47	25	**72**
Matanza	61	36	**97**
Villa Clara	54	35	**89**
Cienfuegos	49	25	**74**
Sancti Spíritus	44	27	**71**
Ciego de Ávila	43	28	**71**
Camagüey	59	44	**103**
Las Tunas	38	34	**72**
Holguín	67	64	**131**
Granma	56	57	**113**
Santiago de Cuba	66	47	**113**
Guantánamo	37	35	**72**
Isla de la Juventud	26	10	**36**
Cuba	**1 007**	**524**	**1 531**

Fuente: ONEI.CEPDE. Base de datos Encuesta Nacional de Fecundidad (ENF-2022).

➢ Comportamiento de la muestra

El análisis del comportamiento de la muestra se realiza por separado para las viviendas y las personas, por provincias al constituir estas los estratos geográficos del diseño muestral empleado.

En el cuadro 2 se puede observar que el total de viviendas visitadas en el terreno fue de 13 460 de ellas, 6 749 viviendas con personas elegibles que representa el aproximadamente la mitad de la muestra, el 37,5% de las viviendas en muestra sin persona elegible, la proporción de viviendas que no participaron en la investigación en promedio fue de un 12,4% diferenciado por provincia.

La caída en términos de vivienda se comportó ligeramente superior a lo previsto (12,4 vs. 9) no obstante no afecta la representatividad porque el comportamiento de las viviendas con personas elegibles fue el esperado (alrededor del 51%).

Cuadro 2. Comportamiento de la muestra de viviendas por provincia

Provincias	Cantidad de Viviendas											
	Vivienda a visitar	Vivienda con personas elegibles	% Vivienda con personas elegibles	Vivienda sin persona elegible	% de Vivienda sin persona elegible	Caída de viviendas	% de Caída de vivien-das	Vacía	Negada	Cerrada	No se encontró	Otra situación
Pinar del Río	668	326	48,8	276	41,3	66	9,9	0	4	41	7	14
Artemisa	588	304	51,7	204	34,7	80	13.6	21	7	27	7	18
La Habana	2 411	1 221	50,6	769	31,9	421	17,5	11	89	168	56	97
Mayabeque	633	328	51,8	266	42,0	39	6,2	0	2	31	0	6
Matanza	852	442	51,9	296	34,7	114	13.4	20	14	32	18	30
Villa Clara	783	394	50,3	298	38,1	91	11,6	17	5	33	7	29
Cienfuegos	651	304	46,7	266	40,9	81	12,4	43	7	12	2	17
Sancti Spíritus	624	347	55,6	256	41,0	21	3,4	0	3	13	0	5
Ciego de Ávila	624	315	50,5	239	38,3	70	11,2	29	5	12	6	18
Camagüey	906	437	48,2	352	38,9	117	12,9	35	30	18	7	27
Las Tunas	633	306	48,3	249	39,3	78	12,3	16	4	13	19	26
Holguín	1 152	568	49,3	438	38,0	146	12,7	33	8	45	40	91
Granma	993	495	49,8	387	39,0	111	11,2	18	4	40	2	37
Santiago de Cuba	993	493	49,6	380	38,3	120	12,1	45	23	18	9	25
Guantánamo	633	314	49,6	248	39,2	71	11,2	0	8	49	1	13
Isla de la Juventud	316	155	49,1	121	38,3	40	12,7	24	5	1	3	7
Cuba	**13 460**	**6 749**	**50,1**	**5 045**	**37,5**	**1 666**	**12,4**	**312**	**218**	**553**	**184**	**460**

Fuente: ONEI.CEPDE. Base de datos Encuesta Nacional de Fecundidad (ENF-2022).

Del análisis del cuadro 2 se concluye que, a nivel de regiones y provincias, entre las causas que más incidieron en no lograr entrevistar a los ocupantes de la vivienda se encuentran: viviendas sin persona de 15 a 54 años de edad apta para ser entrevistada, que ronda el 40 por ciento en prácticamente todas la provincias, ligeramente inferior en La Habana y las provincias Matanzas y Artemisa que forman parte de la Región Occidental. Las caídas de viviendas oscilan entre un 3,4 en Sancti Spíritus y el 17,5 en La Habana, aunque en la mayoría de las provincias ronda el 12%. Las viviendas “cerradas” y con “otra situación” tuvieron un alto peso en las caídas de viviendas nivel nade nación, provincias y regiones. En poco más del 3% de las viviendas sus ocupantes se negaron a participar, en términos porcentuales, a nivel de regiones, los valores oscilan entre 2,1% en la Occidental y 7,3% en La Habana.

Comportamiento de la muestra de personas

Para todas las provincias y regiones se pudo obtener una tasa de respuesta alta en las personas superior al 95,0%, siendo la movilidad de las personas la causa que más influyó en no lograr realizar la entrevista a la persona seleccionada. En el cuadro No._3 se puede observar que 98 (0.79%) personas de 12 437 estuvieron ausentes en todo el período de levantamiento de la encuesta, asimismo 102 (0.82%) personas estuvieron también ausentes por otras razones no especificadas. Entre las regiones las pérdidas generales oscilaron entre 186 personas en la región oriental y 44 en La Habana.

Cuadro 3. Comportamiento de la muestra de viviendas elegibles y personas por provincia

	VIVIENDAS ELEGIBLES			PERSONAS						
	Viviendas con personas elegibles	Viviendas con entrevistas realizadas	% de viviendas con entrevistas con respecto a las elegibles	Total de personas en muestra	Total de personas entrevista-das	% entrevistas realizadas	Total de caída de persona	Ausente	Negado	Otra situación
Pinar del Río	326	277	85,0	597	589	98,7	8	6	2	0
Artemisa	304	256	84,2	606	577	95,2	29	7	12	10
La Habana	1 221	949	77,7	2 001	1 957	97,8	44	1	36	7
Mayabeque	328	263	80,2	598	594	99,3	4	1	1	2
Matanza	442	327	74,0	776	768	99,0	8	5	2	1
Villa Clara	394	262	66,5	570	539	94,6	31	15	5	11
Cienfuegos	304	271	89,1	627	620	98,9	7	3	0	4
Sancti Spíritus	347	305	87,9	775	761	98,2	14	2	8	4
Ciego de Ávila	315	266	84,4	636	630	99,1	6	2	1	3
Camagüey	437	321	73,5	701	695	99,1	6	0	6	0
Las Tunas	306	259	84,6	562	540	96,1	22	3	13	6
Holguín	568	486	85,6	1 181	1 144	96,9	37	25	7	5
Granma	495	443	89,5	1 025	979	95,5	46	6	12	28
Santiago de Cuba	493	385	78,1	816	775	95,0	41	15	23	3
Guantánamo	314	272	86,6	723	683	94,5	40	7	16	17
Isla de la Juventud	155	125	80,6	243	242	99,6	1	0	0	1
Cuba	**6 749**	**5 467**	**81,0**	**12 437**	**12 093**	**97,2**	**344**	**98**	**144**	**102**

Fuente: ONEI.CEPDE. Base de datos Encuesta Nacional de Fecundidad (ENF-2022).

1.7 Procedimientos de estimación y análisis de la Información

Con el propósito de obtener resultados con precisión por sexo y grupos de edad quinquenales (15–19, 20-24, 25-29, 30-34, 35-39, 40-44, 45-49, 50-54) y teniendo como premisa fundamental no obtener diferencias con los cálculos oficiales de población que realiza el propio CEPDE-ONEI, se determinó aplicar el procedimiento de estimación por post estratificación utilizando como estratos de ponderación estas variables.

1.7.1 Estimadores

Los estimadores utilizados para la estimación de los indicadores fueron los siguientes:

1. Estimador del total de un indicador
2. Estimador de razón combinada para la estimación de una proporción empleando como variable auxiliar el total de personas correspondiente a cada estrato de ponderación, que se obtuvo por los cálculos demográficos realizados en el CEPDE-ONEI.

Estimador del Total

$$\hat{Y} = \sum_{h=1}^{L} \sum_{i=1}^{n_h} w_{hi}\, y_{hi} = \sum_{h=1}^{L} \hat{y}_h$$

Estimador de Razón combinada (para proporción)

$$\hat{R} = \frac{\hat{Y}}{\hat{X}} = \frac{\sum_{h=1}^{L} \sum_{i=1}^{n_h} w_{hi}\, y_{hi}}{\sum_{h=1}^{L} \sum_{i=1}^{n_h} w_{hi}\, x_{hi}}$$

donde:
Y es la variable a estudiar en el numerador
X es la variable a estudiar en el denominador
h=1, 2, ..., ***L***, la identificación del estrato
i=1, 2, ..., n_h , la identificación del *i*-ésimo individuo en el estrato *h*
L, total de estratos
n_h , total de individuos en la muestra dentro del estrato *h*

y_{hi} , la observación de la variable *Y* del individuo *i*-ésimo en el estrato *h*

w_{hi} , factor de ponderación del *i*-ésimo individuo en el estrato *h*, se define como:

$w_{hi} = \frac{N_h}{n_h}$ donde N_h es el total de población en el estrato h

n_h el total de individuos en la muestra del estrato *h*

Error relativo: Coeficiente de Variación

El coeficiente de variación (CV), también denominado **error relativo**, permite evaluar la calidad de la estimación realizada y además calcular el intervalo de confianza correspondiente a cada estimación del indicador, con un nivel de confianza determinado.

Su formulación matemática es la siguiente:

$CV(\hat{Y}) = \frac{\hat{\sigma}(\hat{Y})}{\hat{Y}}$, donde $\hat{\sigma}(\hat{Y})$ es la estimación de la desviación estándar del estimador $\hat{Y}$

Estimación de la desviación estándar para el Total de un indicador

$$\hat{\sigma}(\hat{R}) = \sqrt{\widehat{var}(\hat{R})} = \sqrt{\hat{X}^2\left[\widehat{var}(\hat{Y}) + \hat{R}^2\widehat{var}(\hat{X}) - 2\hat{R}\,\widehat{cov}(\hat{Y},\hat{X})\right]}$$

Donde la $\widehat{var}(\hat{X})$ se define de manera análoga a la $\widehat{var}(\hat{Y})$ y el estimador de la covarianza en la expresión sería:

$$\widehat{cov}(\hat{Y},\hat{X}) = \sum_{h=1}^{L}\widehat{cov}(\hat{y}_h,\hat{X}_h) = \sum_{h=1}^{l}\frac{\left(n_h\sum_{i=1}^{n_h}\hat{y}_{hi}\,\hat{x}_{hi} - \hat{y}_h\hat{x}_h\right)}{(n_h - 1)}$$

La interpretación del Error Relativo o Coeficiente de Variación de las estimaciones se realiza de la siguiente forma.

- CV menor del 5%, la estimación del indicador es **Muy Buena**
- CV entre el 5% y el 10%, la estimación del indicador es **Buena**
- CV entre el 10% y el 15%, la estimación del indicador es **Aceptable**
- CV entre el 15% y el 20%, la estimación hay que **utilizarla con precaución**
- CV mayor del 20%, la estimación del indicador **NO es buena** y sólo se tomará como cifra indicativa para el análisis del indicador obtenido en momentos distintos.

Es importante señalar que los errores que se calculen estarán referidos a las estimaciones de los indicadores básicos de la encuesta, por lo que en los cuadros de salida de información que incluyan cruces de indicadores con otras variables, las estimaciones estarán afectadas por un nivel de error superior en magnitud; es decir; tendrán menor precisión.

Intervalo de Confianza

Las estimaciones no son valores puntuales. Los intervalos de confianza indican el rango en que se mueve el verdadero valor de la estimación.

Asumiendo que un estimador $\hat{Y}$ de un parámetro Y, tiene una distribución aproximada a la distribución Normal y que se estima a partir de la muestra su correspondiente error de muestreo $\hat{\sigma}(\hat{Y})$, se calcula el intervalo de confianza del estimador $\hat{Y}$ con la expresión siguiente:

$$[\,\hat{Y} - t_p \hat{Y} CV(\hat{Y}) \;;\; \hat{Y} + t_p \hat{Y} CV(\hat{Y})\,]$$

Donde: t_p es el percentil de la distribución normal, que a un nivel de confiabilidad del 95% toma el valor de 1,96.

1.8 Asignación del factor para ponderar la muestra

Una vez depurada la base de datos nacional, se procedió a preparar el fichero para la asignación del factor de expansión utilizando el sistema Factory, creado para tal efecto. Al concluir esta fase, cada individuo en la muestra tuvo asignado un factor que permitió expandir los datos al universo de la población.

1.9 Diseño computacional para la captación, validación y procesamiento de los datos

El procesamiento de los datos de la encuesta estuvo a cargo de especialistas del Grupo de Automatización de Censos, Encuestas y Demografía perteneciente al CEPDE-ONEI, quien fue el gestor del software para la entrada, validación y procesamiento de los cuestionarios en sistema CAPI.

El procesamiento se diseñó teniendo en cuenta los siguientes procesos:

Captación, verificación y validación de la información

Para la captación, verificación y validación se utilizó el software CSPro en su versión 7.5, que es un paquete orientado a censos y encuestas. El mismo facilita la creación de pantallas de captura y verificación de digitación, aplicaciones de validación, detección de errores, tabulaciones rápidas para el análisis y la divulgación de los datos. Además es un paquete de libre distribución. Una vez recibidos en por el equipo nacional del CEPDE todos los ficheros generados de cada encuesta en el hogar se conformó la base de datos del país, para posteriormente validar la calidad y consistencia de la información aplicando algoritmos lógicos más robustos utilizando el software FoxPro, como gestor de bases de datos. Dicho software ofrece entre sus ventajas la posibilidad de modificar los registros de un fichero, completar el universo si es necesario o rectificar datos cuando se valide la información.

La captación se diseñó por medio de pantallas (imagen de los modelos utilizados para la recogida de información), e implementando el chequeo de valores o rangos de cada dato captado, de los saltos que se deben producir en el cuestionario en dependencia de los valores de una o varias variables, así como la lógica entre variables. El sistema revalida cada uno de los campos teniendo en cuenta los valores admisibles y la lógica en las respuestas. Para el proceso de captación de datos se utilizaron Tablet modelo Samsung Tab A de acuerdo a sus características, eran los más adecuados atendiendo a: capacidad de memoria, tamaño y brillo de la pantalla, versión de Androide, facilidades para el acceso a carpetas y aplicaciones, conexiones vía Bluetooth, velocidad del procesador y finalmente duración de carga de la batería.

Aunque CSPro no requiere de altos estándares en los Dispositivos Móviles de Captura (DMC), fue considerado necesario tener en cuenta todas estas características para facilitar el trabajo de los enumeradores, teniendo en cuenta que era la primera vez que se aplicaría una encuesta utilizando DMC, que conlleva la transformación de todo el proceso que se realizaba de manera tradicional, así como las responsabilidades de cada participante.

Para obtener los ficheros de las encuestas el sistema permite enviar los cuestionarios conectándose vía Bluetooth con el supervisor de cada enumerador, este era responsable de descargarlo en las oficinas municipales. Una vez recopilados todos los ficheros semanales son enviados al equipo nacional en el CEPDE.

Posterior al período del levantamiento, y ya conformada la base nacional, se aplica un programa de validación a los datos, que tiene como objetivo esencial el chequeo entre variables. Al identificar un error lo incorpora a un listado de errores que se emite al final del proceso de validación, permitiendo así su corrección. Ello es posible porque en el reporte de la validación, la descripción del error viene acompañada de los identificativos del registro en que fue detectado, es decir la provincia, municipio, libro y número de cuestionario.

1.10 Análisis de la información

En el análisis de la información de la encuesta, la construcción de indicadores, el procesamiento y análisis de datos, así como las pruebas estadísticas, se realizaron a través de la versión 23 del sistema estadístico SPSS y la versión 11 del Sistema STATA, ambos softwares tienen en cuenta el diseño muestral empleado. Para la validación de la encuesta se utilizó el entorno de software libre y lenguaje de programación R, versión 4.2.2.

Es conveniente destacar que el tamaño de muestra logrado, el diseño muestral empleado y los procesos de estimación aplicados, garantizan que las características de los entrevistados se reproduzcan, en general, para el universo de personas de 15 a 54 años del país y sus territorios. Por lo general los indicadores que se emiten tienen un alto nivel de confiabilidad y una precisión con un error no superior al 10%.

2. LA FECUNDIDAD ALCANZADA (PARIDEZ MEDIA O FECUNDIDAD ACUMULADA) Y CARACTERÍSTICAS DE LA POBLACIÓN CON HIJOS Y SIN ELLOS

En esta sección se analiza la fecundidad alcanzada por las mujeres y los hombres cubanos de 15 a 54 años según diversos atributos actuales y algunos del momento en que tuvieron su descendencia, o cuando desarrollaron determinados eventos como la primera relación sexual, la primera unión o casamiento, la maternidad/paternidad, entre otros.

2.1 La paridez media o fecundidad acumulada desde el inicio del período reproductivo

El número promedio de hijos tenidos por las mujeres desde el comienzo del período reproductivo, por grupos de edad, es un indicador frecuentemente usado en el análisis del comportamiento reproductivo de una población. La combinación de las tasas específicas por edad posibilita estimar el número promedio de hijos de la cohorte, así como otras deducciones. En las mujeres que finalizan o están finalizando su período fértil, este promedio indica la fecundidad acumulada hasta cada edad específica, así como también la descendencia completa una vez que culmina este período. La ENF-2022 posibilita conocer detalles al respecto tanto para las mujeres como para los hombres de 15 a 54 años.

El 70,8% de las mujeres cubanas y el 49,3% de los hombres de 15 a 54 años han tenido hijos, con un número promedio de 1,14 hijos por mujer y 0,79 hijos por hombre. Este promedio se incrementa a 1,54 hijos por mujeres y 1,47 por cada hombre entre las personas que han estado embarazadas alguna vez y a 1,62 y 1,61 hijos respectivamente cuando se considera solo a quienes han tenido hijos. En todos los casos se denotan niveles de paridez notablemente bajos.

Como es de esperar las proporciones de quienes han tenido hijos varían con la edad, en tanto a lo largo de la vida se va completando la fecundidad y en consecuencia incrementándose la paridez. Es así que a medida que aumenta la edad, mayores volúmenes de hombres y mujeres ya han experimentado la maternidad/paternidad. La proporción de madres y padres del grupo 15-19, que es de 9,0 por ciento en mujeres y no llega al uno por ciento de los hombres, aumenta rápidamente cuando se avanza hasta el grupo 20-24 y subsiguientes y llega a contrastar con el porcentaje cercano al 90% que presentan las mujeres y cerca del 75% de los hombres una vez que se acercan a los 40 años y posterior.

Aunque hombres y mujeres no necesariamente tienen metas y expectativas similares con respecto a su fecundidad, vale subrayar las diferencias que se observan entre estos grupos tanto en uno como en otro indicador. No solo proporciones mayores de mujeres que de hombres han tenido hijos, y esta es una característica que permanece a lo largo de todo el trayecto reproductivo, sino además con mayor frecuencia ellas se han convertido en madres antes de cumplir los 20 años.

Asimismo, durante todo el período fértil, la paridez media femenina es superior a la masculina y ello se comporta así hasta el completamiento de la fecundidad. Al final del período fértil, si bien los niveles de ambos se acercan bastante, permanecen las diferencias a favor de las mujeres las que muestran un nivel promedio final superior al de su contraparte.

Gráfico 2.1. Proporción de mujeres y hombres de 15 a 54 años que han tenido hijos y número promedio de hijos por grupo de edad, según sexo

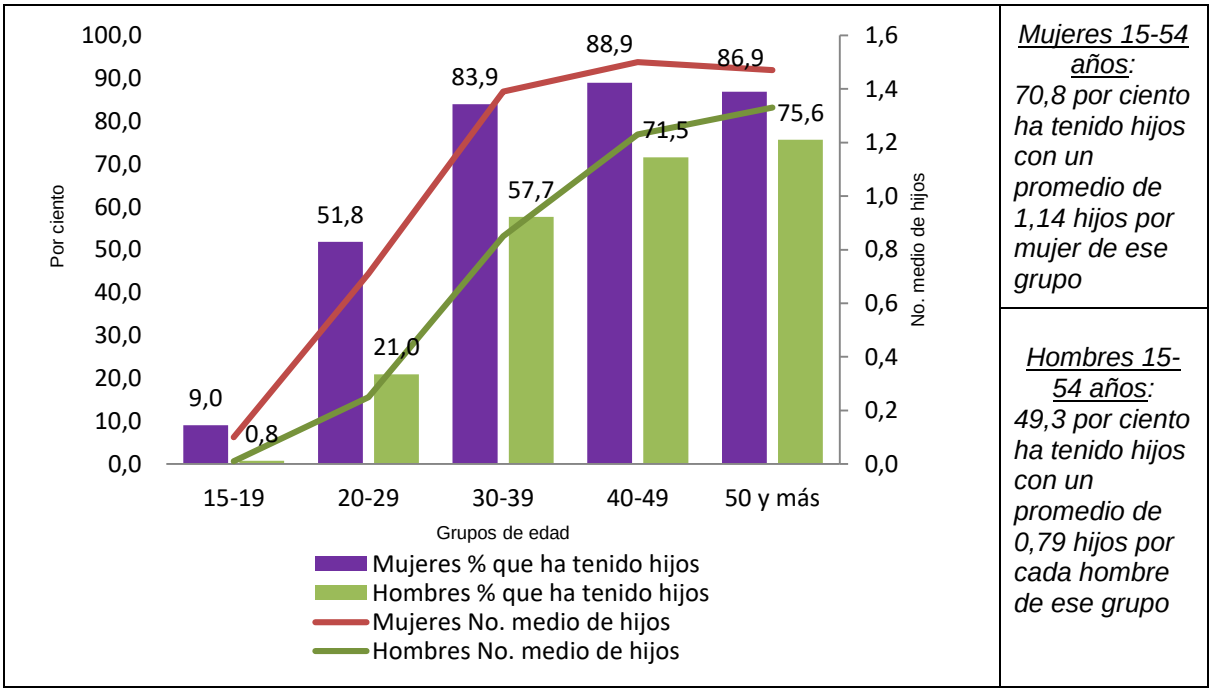

Mujeres 15-54 años: 70,8 por ciento ha tenido hijos con un promedio de 1,14 hijos por mujer de ese grupo

Hombres 15-54 años: 49,3 por ciento ha tenido hijos con un promedio de 0,79 hijos por cada hombre de ese grupo

Fuente: ONEI.CEPDE. Base de datos Encuesta Nacional de Fecundidad (ENF-2022).

Estas diferencias en los patrones de fecundidad masculina y femenina que van teniendo lugar a través de los años, son particularmente visibles en edades jóvenes e intermedias cuando las proporciones de quienes son madres superan en hasta 30 puntos porcentuales a la proporción de los que han sido padres. Hacia las edades mayores, la distancia entre madres y padres se va reduciendo lo que confirma que los hombres aparentemente entran a la paternidad más tardíamente que las mujeres.

No obstante hacia el final del período reproductivo se mantiene una diferencia amplia entre quienes han experimentado este proceso en cada sexo. Ello parece explicar las diferencias que se observan en cuanto al promedio de hijos; en este caso las más grandes están en el grupo de 30-34 donde la amplitud de las diferencias llega a ser de 0,54 hijos promedio, más entre las mujeres. Sin embargo en los grupos mayores el promedio de hijos de unos y otros casi se equipara reduciéndose sensiblemente la distancia en la paridez de ambos grupos. Ello se observa mucho más si se mide entre quienes alguna vez tuvieron relaciones sexuales -por lo que tuvieron una mayor exposición al riesgo de reproducirse-.

Así, la mayoría de las mujeres (86,9%), al igual que los hombres (75,6%) llegan a los 54 años habiendo experimentado la paternidad, aunque estos últimos con un número total de hijos ligeramente inferior.

Por último, en el caso de las mujeres, la fecundidad terminada, medida por la paridez media o número de nacimiento de aquellas que culminaron su período fértil 45-49 años **y alguna vez tuvieron relaciones sexuales por lo que estuvieron expuestas al riesgo de embarazo**, se sitúa en 1,47 hijos por mujer (1,48hijos para el grupo 50-54). Para los hombres, la cifra es de 1,36 hijos por cada uno, aunque a diferencia de las mujeres, cabe la posibilidad de que en edades posteriores a los 50-54 años continúen completando su fecundidad.

2.2 Los hombres y mujeres sin hijos

Cerca de un tercio de las mujeres de 15-54 años y uno de cada dos hombres no ha tenido hijos, pero como se mencionó anteriormente, es una condición que cambia en algún momento del período fértil.

Un mayor detalle de la proporción de mujeres y hombres de diferentes grupos de edad que no han tenido hijos confirma lo analizado anteriormente en cuando al ritmo en que hombres y mujeres entran a la maternidad/paternidad.

El gráfico muestra al 48,2 por ciento de las mujeres de 20 a 29 años que aún no ha sido madre, frente al 79 por ciento de los hombres. Este porcentaje se reduce al 16,1% entre las mujeres de 30 a 39 años, en tanto se mantiene en el 42% de los hombres de igual grupo de edad con lo cual la brecha hombre-mujer baja a 26 puntos porcentuales en esta edad.

Finalmente, la nuliparidad masculina y femenina –medida por la proporción de hombres y de mujeres que llegaron sin hijos al final de la etapa reproductiva (50-54 años) es relativamente alta, alcanzando a cerca del 13% de los mujeres y a casi 1 de cada 4 hombres. Estas proporciones en la Encuesta Nacional de Fecundidad del año 2009 fueron del 9% y 18% para mujeres y hombres respectivamente, lo que sugiere cierta tendencia al crecimiento de esta característica en la población cubana.

Gráfico 2.2. Proporción de mujeres y hombres sin hijos en cada cohorte

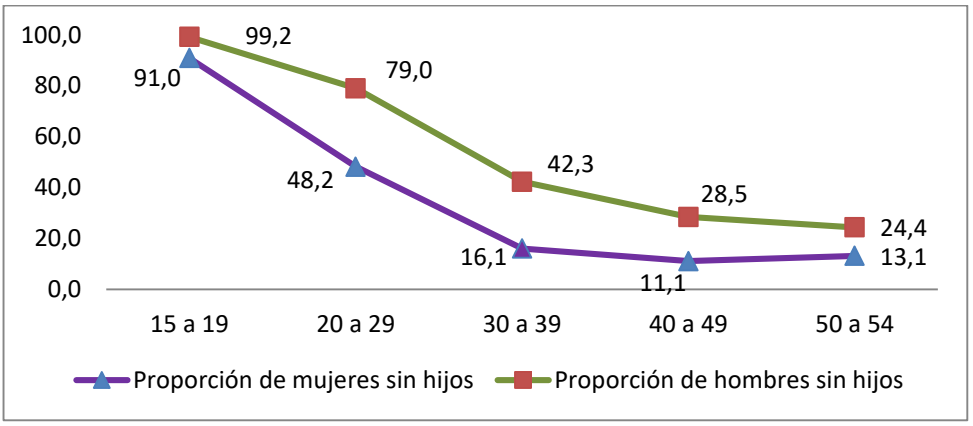

Fuente: ONEI.CEPDE. Base de datos Encuesta Nacional de Fecundidad (ENF-2022).

El valor de la nuliparidad de hombres y mujeres indica no obstante que la población cubana tiende aún –mayormente- a asumir la maternidad/paternidad en algún momento de la vida.

Algunas características sociodemográficas de hombres y mujeres con fecundidad terminada denotan pocas diferencias que permitan sugerir un patrón para cada sexo en este sentido. La principal diferencia tanto en uno como en otro sexo se perfila en el nivel educacional indicando una menor proporción de personas con niveles altos entre las que no tienen hijos, aunque el tamaño de muestra en este caso es bajo y solo ofrece valores indicativos o tendenciales. Las mujeres nulíparas en comparación con las que tienen hijos parecen estar algo más concentradas en personas no blancas. Por su parte los hombres nulíparos, con mayor frecuencia que los que han procreado, no tienen actualmente una pareja formal o consensual.

Gráfico 2.3. Proporción de mujeres y hombres de 50 a 54 años con y sin hijos según características sociodemográficas

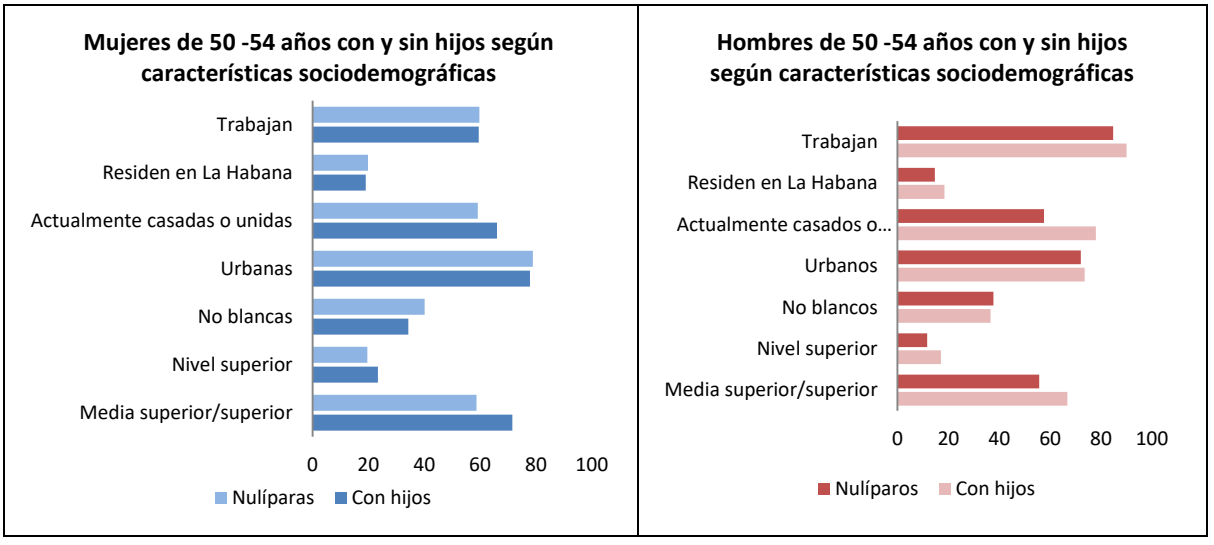

Fuente: ONEI.CEPDE. Base de datos Encuesta Nacional de Fecundidad (ENF-2022).

2.3 La fecundidad después del primer hijo o fecundidad de las madres/padres

La fecundidad después del primer hijo o fecundidad de las madres/padres resulta otro elemento a analizar asociado a los niveles de la fecundidad y de notable influencia aparentemente en el patrón de fecundidad cubano.

En el apartado anterior quedó explícito que tanto hombres como mujeres de 15 a 54 años que ya han tenido hijos tienen en promedio 1,6 hijos por cada uno. Al final del período reproductivo el valor es ligeramente superior alcanzando 1,67 hijos por mujer y 1,76 hijos los hombres. Como se aprecia, en ambos casos el valor está por debajo del nivel de reemplazo poblacional que se sitúa alrededor de los dos hijos. Quiere esto decir que la cantidad de hijos así como la paridez media o promedio de hijos que tiene cada grupo es resultado esencialmente del truncamiento del proceso reproductivo por parte de la mayoría una vez que tienen como máximo un segundo hijo y con alta frecuencia posterior al primer hijo. Del total de hijos que tienen los hombres y mujeres cubanos de 15 a 54 años, un tercio es de primer orden, en tanto de los hijos de quienes ya son madres/padres, el 70% en el caso de las mujeres y el 64% en el de los hombres se concentran en hijos de 2do orden.

Hacia el final del período reproductivo el 76,5 por ciento de todos los hijos que han tenido las mujeres son de primero o segundo orden e igual ocurre con el 70 por ciento de todos los hijos que han tenido los hombres. Apenas el 6 por ciento de las mujeres con hijos y el 10,6% de los hombres llega a procrear 4 hijos o más.

Cuadro 2.1. Proporción de mujeres y hombres de 15 a 54 años que han tenido hijos, según la cantidad de hijos tenidos y el orden del nacimiento

Orden de nacimiento	Mujeres que han tenido hijos			Hombres que han tenido hijos		
	% Con al menos un hijo	Con dos hijos o más	De las de 45 años o más	Con al menos un hijo	Con dos hijos o más	De los de 45 años o más
1er orden	31,8	-	28,5	33,8	-	25,5
2do orden	47,5	69,6	48,0	42,7	64,4	44,6
3er orden	15,4	22,6	17,8	16,1	24,3	19,2
4to orden	3,5	5,1	3,9	5,2	7,9	6,6
5to orden	0,8	1,2	1,1	1,3	1,9	2,0
6to y más	0,9	1,5	0,6	1.0	1,5	2,0
Total	**100,0**	**100,0**	**100,0**	**100,0**	**100,0**	**100,0**

Fuente: ONEI.CEPDE. Base de datos Encuesta Nacional de Fecundidad (ENF-2022).

2.4 Patrones por edad y diferenciales de la fecundidad

La edad en la que ocurren diferentes eventos asociados a la reproducción puede incidir en la descendencia final así como también definir comportamientos e intenciones reproductivas o estar asociada a vulnerabilidades y desventajas en términos sociales o de salud. En esta sección se analiza el patrón por edad que distingue la iniciación sexual, la primera unión/matrimonio, la entrada a la maternidad/paternidad, y la edad al procrear de diferentes generaciones de hombres y mujeres cubanos de 15 a 54 años, con el fin de definir si han ocurrido cambios en el tiempo en estos patrones.

2.4.1 Edad de iniciación sexual

La edad a la iniciación sexual establece el momento en que hombres y mujeres se exponen por primera vez al riesgo de concebir un embarazo. Puede tener un impacto relevante tanto en el desarrollo de la sexualidad a lo largo de la vida como en las decisiones reproductivas y la descendencia final de hombres y mujeres.

El 94,1% de la población femenina de 15-54 años se ha iniciado sexualmente y también lo ha hecho el 92,3% de los hombres. Este es un evento que ocurre –y ha ocurrido durante varias generaciones- a edades muy tempranas. Según la ENF-2022, la edad media a la primera relación sexual tanto para la población femenina como masculina de 15-54 años ronda los 16,5 años y 15 años la edad modal[1]. En el grupo de edad en que en promedio este evento ocurre con mayor frecuencia, 15-19 años, cerca de seis de cada 10 jóvenes se ha iniciado sexualmente independientemente de su sexo.

La iniciación sexual temprana está asociada a cuestiones negativas tales como la violencia de pareja, el embarazo adolescente, el matrimonio infantil que a su vez está asociado también a la violencia basada en género y al abandono escolar, entre otros aspectos nocivos. En la Agenda 2030 de desarrollo sostenible se incluyen compromisos de los gobiernos para implementar medidas que reduzcan estas proporciones de niñas, niños y adolescentes que inician su vida sexual a edades cada vez más jóvenes. Las proporciones de quienes se inician en determinadas edades de la adolescencia inciden como es de esperar sobre el indicador promedio calculado. El 69,8% del total de mujeres y el 75,8% de los hombres –que han tenido relaciones sexuales y recuerdan la edad de este evento- se iniciaron sexualmente antes de los 18 años. Sobre el contexto de esta primera experiencia sexual destaca que el 30% no la califica como una experiencia satisfactoria; el 23,3% no la realizó por deseo o convencimiento propio sino, mediado por otro tipo de influencia; el 18,7% no reconoce como su novio o esposo a la persona con quien tuvo esa relación y el 13% no respondió a esta pregunta. Asimismo apenas el 42,9% considera haber estado suficientemente preparada para este evento y apenas el 39% asegura que utilizó un método de protección contra embarazos y enfermedades.

[1] Las cifras no consideran la información de 1192 (21,2%) hombres y 921 (14,9%) mujeres de la muestra que no recordaron la edad de ocurrencia de este evento, o no respondieron a esta pregunta.

Gráfico 2.4. Proporción de mujeres y hombres de 15 a 54 años que se inició sexualmente antes de determinadas edades

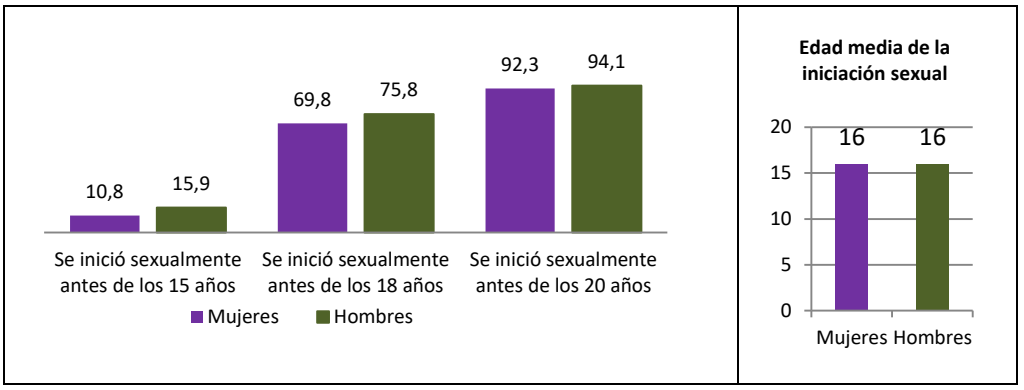

Fuente: ONEI.CEPDE. Base de datos Encuesta Nacional de Fecundidad (ENF-2022).

El análisis por grupos de edad ofrece información sobre los cambios que han ocurrido en diferentes generaciones, distinguiéndose con claridad la brecha generacional en la iniciación sexual.

Cuadro 2.2. Proporción de mujeres y hombres de 15-54 años que se iniciaron sexualmente antes de los 18 años y edad promedio a la iniciación sexual por generaciones y sexo

Generaciones	Mujeres		Hombres	
	% que se inició sexualmente antes de 18 años	Edad media a la iniciación sexual	% que se inició sexualmente antes de los 18 años	Edad media a la iniciación sexual
Total	55,5	16,6	55,4	16,3
15-19 (nacidos 2003-07)	50,7	15,3	52,4	15,3
20-29 (nacidos 1993-02)	65,9	16,2	64,3	16,0
30-39 (nacidos 1983-92)	60,3	16,6	57,1	16,4
40-49 (nacidos 1973-82)	51,2	16,9	52,4	16,6
50-54 (nacidos 1968-72)	43,6	17,3	47,0	16,6
Brecha generación 50-54 vs. generación 20-29		1,1 años		0,6 años

Fuente: ONEI.CEPDE. Base de datos Encuesta Nacional de Fecundidad (ENF-2022).

La generación más antigua de las mujeres en estudio –generación de 50-54 años, nacidas entre 1968 y 1972 iniciaron en promedio su vida sexual a los 17,3 años, una edad superior en dos años a la de las jóvenes actuales de 15-19, y de un año respecto a las de 20-29. Esta característica también la denota el análisis de la proporción que en cada generación comenzó su vida sexual antes de los 18 años. El valor 43,6% que muestran las mujeres de 50-54 años contrasta con el 65,9 del grupo de 20-29. En los hombres los contrastes son ligeramente más tenues, pero igualmente evidencian el **rejuvenecimiento de la edad de comienzo de la vida sexual**. Con ello se acorta en las nuevas generaciones la distancia entre el momento de la iniciación sexual de las mujeres y de los hombres, existiendo una mayor similitud en este sentido.

El nivel educativo y otros rasgos sociodemográficos pudieran tener incidencia en estos patrones, conformando brechas de género y generaciones más o menos amplias. Sobre estas cuestiones pudiera profundizarse en otros estudios basados en la información de la ENF-2022.

2.5 Edad al primer matrimonio /unión. Matrimonios precoces

La edad media al primer matrimonio es la edad promedio de las personas cuando se casan o inician una unión consensual por primera vez. Con la información de la ENF-2022 es posible conocer algunas características sobre las relaciones de pareja de las mujeres y hombres de 15 a 54 años.

Primeramente es necesario acotar que la información que ofrece la encuesta expresa que el 86,4 por ciento de las mujeres de 15 a 54 años y el 78,1 por ciento de los hombres han estado en unión marital alguna vez. De ellos, cerca de ocho de cada diez en cada grupo pudo precisar el número de parejas con las que ha convivido, con lo que se verificó entre estas un número medio de parejas convivientes de 1,46 entre las mujeres y 1,5 entre los hombres. Este valor promedio pudiera ser algo mayor si, como sería de esperar, las personas que no recuerdan la cantidad de parejas con las que han convivido son aquellas que han tenido un mayor número de ellas.

Asimismo el 44 por ciento de las mujeres alguna vez unidas y el 50 por ciento de los hombres no pudo recordar con certeza la edad o la fecha a la cual se casaron o unieron con su primera pareja[2], por lo que el análisis de la edad al primer matrimonio o unión solo es posible realizarlo entre los que sí pudieron precisar una fecha.

Para este grupo, los datos de la ENF-2022 confirman que este evento se produce por primera vez en el caso de las mujeres en promedio a los 21,6 años. Si se compara esta edad con la edad a la primera relación sexual que es de 16,6 años, se confirma que la primera unión en las mujeres ocurre en promedio 5 años con posterioridad a la primera relación sexual.

[2] Un total de 2 467 mujeres de la muestra (el 44% de las alguna vez casadas o unidas) y 2 177 hombres (49,9% de los alguna vez casados o unidos) no lograron precisar la edad de su primer matrimonio o unión. El análisis por lo tanto no incluye a estas personas.

En el caso de los hombres es 24,8 años de edad en la primera unión, la que ocurre en promedio 8,5 años con posterioridad a la primera relación sexual (16,3 años), al menos entre las personas que recuerdan la edad de ambos eventos.

Según la ENF2022 parece haber ocurrido un rejuvenecimiento de la edad al primer matrimonio o unión. La edad media a la primera unión estable de quienes se han unido alguna vez disminuye de 23 a 20 años entre la generación femenina de 40-49 años (nacidas de 1973 a 1982) y las de jóvenes de 20-29 años (nacidas del 1993 al 2002). En la población masculina las cifras son de 26,7 entre los mayores (45-49) que disminuye a 22,8 entre los más jóvenes. En ello pudiera tener incidencia el cambio que se observa en el tipo de primeras uniones del matrimonio formalizado hacia proporciones más elevadas de uniones consensuales.

La unión consensual en la primera unión incrementa su peso desde el 62 por ciento en la generación de 50-54 años hasta el 90 por ciento en la de 20-29 de mujeres. En el grupo de hombres el valor entre ambas generaciones varía del 74 al 94 por ciento.

2.5.1 El matrimonio infantil

Todo matrimonio formal o unión informal entre una niña(o) menor de 18 años y un adulto u otra(o) niña(o) se considera un matrimonio infantil, precoz o temprano (UNICEF: www.unicef.org/es/protección/matrimonio-infantil) y su eliminación está concebida en la Agenda 2030 de desarrollo sostenible en la Meta 5.3 Eliminar todas las prácticas nocivas, como el matrimonio infantil, precoz y forzado y la mutilación genital femenina. Su seguimiento se sugiere a través del Indicador 5.3.1 Proporción de mujeres entre 20 y 24 años que estaban casadas o mantenían una unión estable antes de cumplir los 15 años y antes de cumplir los 18 años.

El matrimonio/unión infantil trae asociado situaciones muy negativas para los adolescentes de cualquier sexo. En particular, en el caso de las mujeres, quienes normalmente se unen a personas de edad mayor a ellas, la mayoría de las veces de manera no formal, se asocia a condiciones de violencia y abuso, abandono escolar, interrupción de la infancia, embarazos precoces y fecundidad adolescente, poniendo en riesgo su salud y limitando sus posibilidades de desarrollo futuro, a la vez que refuerza las desigualdades entre hombres y mujeres, los aísla de sus familias y amistades, entre otras situaciones violatorias de sus derechos humanos.

Los datos de la ENF 2022 permiten explorar acerca de la prevalencia que ha tenido y tiene el matrimonio infantil en la población de hombres y mujeres cubanos, así como examinar los cambios que han ocurrido por generaciones.

Las proporciones de hombres y mujeres que entraron en matrimonio o unión antes de determinada edad de la adolescencia denotan que el matrimonio infantil es una práctica desde hace varias generaciones, que aparentemente se ha incrementado en las generaciones más jóvenes y en todos los tiempos ha estado presente una brecha de género, desfavorable para el sexo femenino. En todos los grupos de edad en el caso de las mujeres estas proporciones se acercan o superan el 10% y se eleva hasta el 17% entre las que hoy transitan por la adolescencia. En general el 11,2% y 3,3% de la población de mujeres y de hombres respectivamente ejercieron su primera unión o matrimonio antes de cumplir los 18 años.

Gráfico 2.5. Proporción de mujeres que se casaron o unieron antes de cumplir los 15 y los 18 años de edad

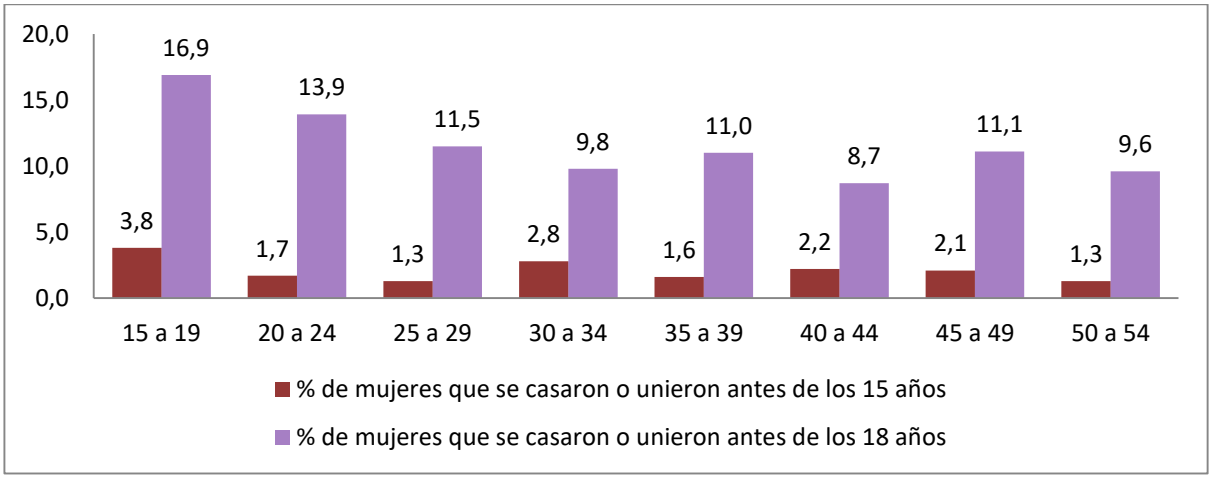

Fuente: ONEI.CEPDE. Base de datos Encuesta Nacional de Fecundidad (ENF-2022).

Gráfico 2.6. Proporción de hombres que se casaron o unieron antes de cumplir los 15 y los 18 años de edad

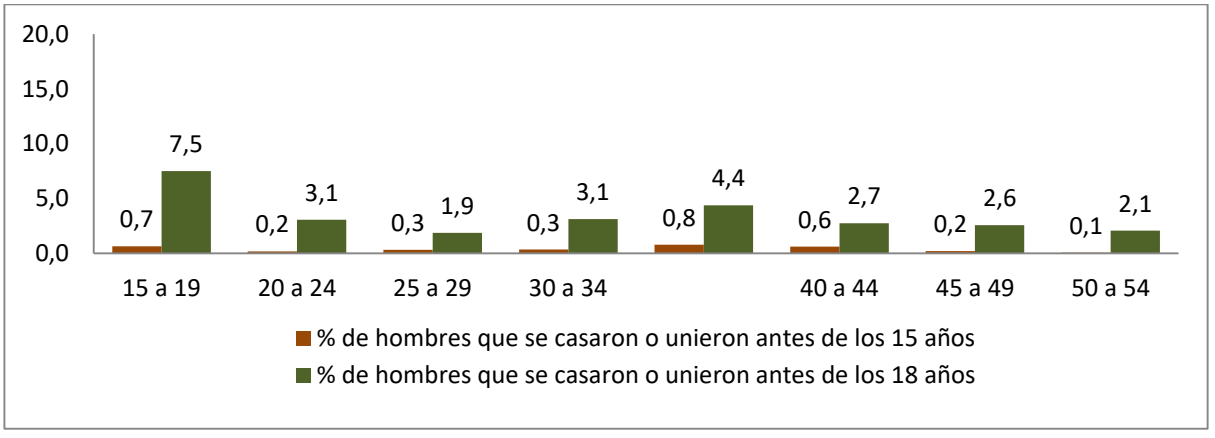

Fuente: ONEI.CEPDE. Base de datos Encuesta Nacional de Fecundidad (ENF-2022).

De las mujeres que actualmente tienen de 15-19 años el 28,6% está casada o en unión, y una de cada seis experimentó un matrimonio precoz. El 15,7% de los adolescentes masculinos se encuentran casados o en unión.

La estimación para el grupo de mujeres de 20-24, que estaban casadas o mantenían una unión estable antes de cumplir los 15 años y antes de cumplir los 18 años, como fue mencionado, da respuesta al indicador 5.3.1 del marco global de indicadores de la agenda 2030. La encuesta revela que el 13,9% se casó o unió antes de los 18 años y 1,7% antes de los 15.

La meta mundial de erradicar el matrimonio infantil, la cual en Cuba quedó respaldada en el Código de las Familias, al menos para las formalizaciones de matrimonio, requerirá aún de políticas sociales para su atención y cumplimiento en el país.

La diferencia de edad entre los cónyuges, particularmente en esas edades adolescentes refuerza los efectos negativos del matrimonio precoz. El 17% de las mujeres de 15 a 19 años que están actualmente casadas o unidas tienen una pareja 10 o más años mayores que ellas. Los datos de la ENF 2022 revelan proporciones aún mayores en la zona rural que alcanzan al 25% de las niñas casadas o unidas.

Otros aspectos asociados al matrimonio precoz deberán ser investigados en otros estudios como aquellos que vinculan el desequilibrio de poder que genera esta práctica con la violencia basada en género, el mayor riesgo de mortalidad materna al tener hijos siendo adolescentes, el no uso de condón y mayor exposición al riesgo de VIH, entre otros efectos nocivos para las(os) niñas(os) y adolescentes.

Lo analizado anteriormente sugiere que las generaciones más jóvenes no solo inician su vida sexual más tempranamente (2 años antes) sino además se involucran antes en parejas estables y una proporción importante experimenta matrimonios precoces. Esta es una realidad que Cuba comparte con varios países de la región y que no resulta una práctica nueva sino más bien arraigada como parte del patrón de la nupcialidad cubana. Las niñas con mayor frecuencia que los niños experimentan esta realidad lo que refuerza las desigualdades de género.

2.6 Edad al primer hijo o edad media de la maternidad e Intervalo entre primer y segundo nacimiento en diferentes generaciones

La edad media de las mujeres al primer nacimiento o edad de la maternidad/paternidad mide la edad promedio en que las mujeres/hombres fueron madres/padres por primera vez, marcando así el momento en que esa generación comienza a reproducirse.

La edad promedio a la cual tuvieron su primer hijo las mujeres y hombres de 15 a 54 años que han tenido hijos, es de 23 y 27 años respectivamente. En el caso de las mujeres la edad promedio refleja una maternidad relativamente temprana, no así para los hombres que indican un inicio de la procreación algo más tardía. En ambos casos contrastan con el promedio de edad de las personas que no han tenido hijos: 27 años en las mujeres y 34 años los hombres.

La cúspide temprana de la maternidad está en parte condicionada por la proporción de aquellas que han tenido su descendencia en edades infanto juveniles. Una de cada cuatro mujeres experimentó su primer nacimiento antes de haber cumplido 20 años, en tanto 12,5% lo hizo antes de los 18 y al menos 1 de cada cien fue madre siendo una niña menor de 15 años.

El embarazo en la adolescencia, al igual que el matrimonio infantil, pone en desventaja a las mujeres que lo experimentan y los enfrenta a graves situaciones de vulnerabilidad. Se asocia con problemas de salud de la madre y el hijo, con situaciones de abandono escolar, conflictos familiares entre otros. Abordar esta problemática desde la política pública demanda intervenciones multisectoriales.

Gráfico 2.7. Porcentaje de mujeres y de hombres de 15 a 54 años de edad que tuvieron su primer hijo antes de determinadas edades exactas (% entre las que han tenido hijos)

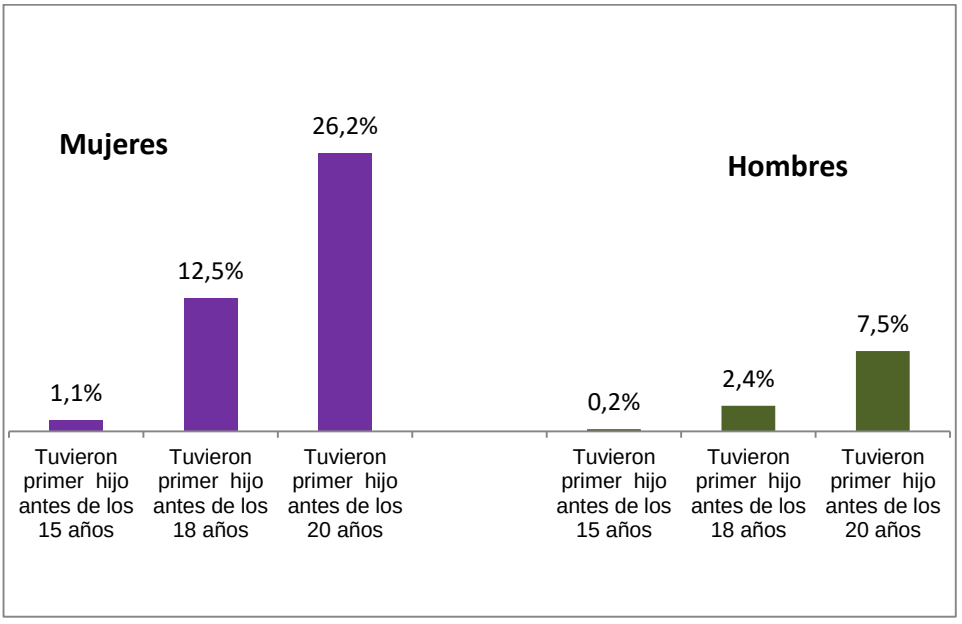

Fuente: ONEI.CEPDE. Base de datos Encuesta Nacional de Fecundidad (ENF-2022).

Gráfico 2.8. Edad media al primer hijo

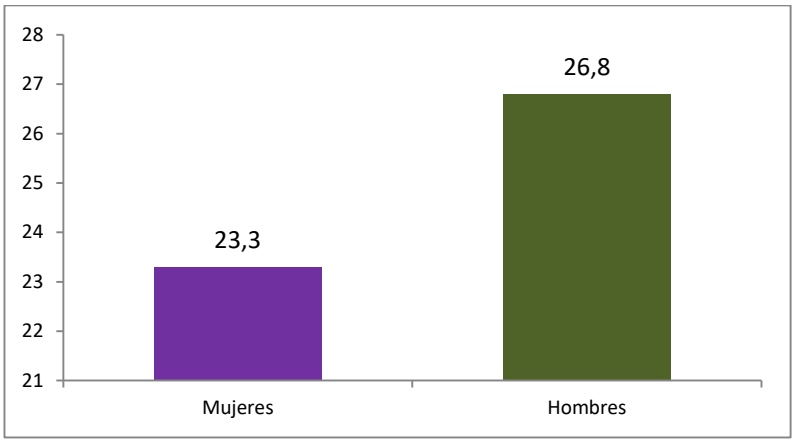

Fuente: ONEI.CEPDE. Base de datos Encuesta Nacional de Fecundidad (ENF-2022).

El cuadro siguiente muestra cómo ha ocurrido este evento a través de diferentes generaciones o cohortes exponiendo para cada grupo de edad entre 15 y 54 años, la proporción de mujeres y de hombres que tuvieron su primer(a) hija(a) durante la adolescencia. También se presenta la proporción de mujeres y hombres de cada grupo que nunca ha tenido un hijo nacido vivo, así como la edad media al primer nacimiento.

Cuadro 2.3. Mujeres y hombres de 15-54 años que ha tenido hijos: proporción que fue madre/padre antes de los 20 años; edad media al primer nacimiento y porcentaje que nunca ha tenido hijos en diferentes generaciones

	MUJERES			HOMBRES		
	% que fue madre antes de los 20 años de las que han tenido hijos	Edad media al primer hijo	% que nunca ha tenido hijo	% que fue padre antes de los 20 años de las que han tenido hijos	Edad media al primer hijo	% que nunca ha tenido hijo
Total	26,2	23,3	29,2	7,5	26,8	50,7
15-19	100,0	16,3	91,0	100,0	17,9	99,2
20-29	38,0	20,5	48,2	15,2	22,6	79,0
30-39	21,9	23,1	16,1	5,2	25,9	42,3
40-49	21,5	24,4	11,1	7,1	27,9	28,5
50-54	25,4	24,3	13,1	7,3	28,0	24,4

Fuente: ONEI.CEPDE. Base de datos Encuesta Nacional de Fecundidad (ENF-2022).

El cuadro confirma que una de cada cuatro mujeres de 15 a 54 años que han tenido hijos experimentó la maternidad antes de cumplir los 20 años. Revela además que cerca de un 10% de las adolescentes con 15 a 19 años ya ha tenido hijos en una edad que ronda los 16 años.

Asimismo que la proporción más elevada de mujeres que tuvieron su primer hijo con menos de 20 años (38%) corresponde a la generación de 20-29 años, las mismas que experimentaron este evento con una edad promedio de apenas 20 años.

En ambos casos se aprecian valores que distan de los que presentan las generaciones que le preceden. Ello parece estar reflejando cierta tendencia que ha estado teniendo lugar en el país en los años recientes hacia el incremento de los niveles de fecundidad adolescente.

Por otro lado, como se mencionó anteriormente, se aprecia un amplío diferencial por sexo en la proporción de hombres y de mujeres que ya han tenido hijos que alcanza casi 20 puntos porcentuales. Asimismo es diferente el momento en que se inicia la procreación. De manera general, el promedio de edad al procrear por vez primera de los hombres que ya han tenido hijos es superior en 3 años a la edad media en que las mujeres llegan a ser madres. Se observa no obstante cierta la reducción de estas diferencias en las edades más jóvenes.

La proporción de personas que en cada grupo ha experimentado la maternidad /paternidad, como es de esperar va en aumento a medida que aumenta la edad. Sin embargo, como se mencionó anteriormente se aprecian proporciones notables de mujeres y de hombres que alcanzan el final del período reproductivo sin haber tenido hijos. También en este caso se observa un amplio diferencial por sexo ya que abarca al 13,1 por ciento de las mujeres y al 24,4% de los hombres.

Las mujeres que transitan al segundo hijo revelan edades promedio que distan unos tres años de la edad del primer hijo, lo que tiene lugar en todos los grupos de edad. El grupo de 30-39 aparece como el que mayor tiempo ha postergado el segundo nacimiento, aunque promedia 3,5 años entre un hijo y otro.

Cuadro 2.4. Edad media de mujeres y hombres al primer y segundo nacimientos en diferentes generaciones

	Edad media			
	Mujeres		Hombres	
	1er nacimiento	2do nacimiento	1er nacimiento	2do nacimiento
Total	23,3	26,6	26,8	31,0
15-19	16,3	-	17,9	-
20-29	20,5	23,0	22,6	23,4
30-39	23,1	26,6	25,9	27,8
40-49	24,4	27,0	27,9	32,0
50-54	24,3	27,4	28,0	32,0

Fuente: ONEI.CEPDE. Base de datos Encuesta Nacional de Fecundidad (ENF-2022).

2.7 Embarazo en la adolescencia

En el grupo de población en estudio, los adolescentes son las mujeres y hombres con edades de 15 a 19 años. Son eventos en la adolescencia aquellos que ocurren a este grupo poblacional, o a otros mayores cuando transitaron por estas edades o por edades previas.

Como se expresó anteriormente los eventos relacionados con la vida sexual y reproductiva que ocurren en la adolescencia pueden tener consecuencias nocivas para ellos tanto en el momento en que las están experimentando así como en etapas posteriores. De ahí la relevancia de estudiar las cuestiones asociadas no solo con el inicio de la actividad sexual y el matrimonio o unión infantil, ya mencionados en párrafos anteriores, sino también todo lo que acontece en torno a los embarazos precoces. Tanto unos como otros suelen ser perjudiciales para la salud infantil y el desarrollo individual de las adolescentes. En particular, respecto a la salud, el embarazo precoz –la mayoría de ellos no planificados, en numerosas ocasiones conlleva la recurrencia a interrupciones voluntarias, o multiplicar el riesgo de partos con complicaciones graves en mayor proporción que los que pueden ocurrir en las mujeres de mayor edad.

En el plano social, al igual que otros eventos el embarazo y maternidad en la adolescencia puede conllevar el abandono escolar de las niñas, limitando sus posibilidades laborales y de superación profesional, impone dinámicas familiares complejas y restringe su capacidad para la toma de decisiones en diversos órdenes que incluyen el cuidado de su salud sexual y reproductiva, entre otros múltiples efectos. Todo ello lo convierte en un tema de preocupación de la política económica y social, y en uno de los principales retos sociales, educacionales y de salud en Cuba.

La ENF-2022 evidencia que el 75% de las mujeres de 15 a 54 años han estado embarazadas alguna vez y de ellas 38 de cada 100 tuvo su primer embarazo en sus años de adolescencia, es decir, antes de cumplir 20 años y 20 de cada 100 antes de cumplir los18. Estas proporciones oscilan entre el 32,3% en el grupo de 40-49 alguna vez embarazada y el 49,6% de las de 20-29. De las que hoy tienen de 15-19 años, el 15,6% ha experimentado al menos una vez un embarazo o está embarazada por primera vez en la actualidad.

La edad promedio del primer embarazo es de 21,6 años, es decir, inferior dos años a la edad media de la maternidad, analizada en párrafos anteriores, lo que sugiere que un número determinado de primeros embarazos son interrumpidos antes de la procreación. Las interrupciones de embarazo, y en particular aquellos que ocurren en la adolescencia revelan insuficiencias a tener en cuenta en las políticas y programas de planificación familiar y de educación sexual integral de niños, niñas y adolescentes.

Es importante señalar que al ser indagados los adolescentes actuales acerca de las razones por las cuáles los jóvenes se embarazan antes de cumplir los 20 años, el 84% de las respuestas contemplaron la opción de respuesta “descuido” y 47,9% incluyó “problemas con el anticonceptivo” (mal uso o fallo de éste). Vale asimismo señalar que el 81,3% de los jóvenes señaló entre sus principales fuentes de información sobre sexualidad a las figuras “madre/padre”, lo que sugiere que aún con esta mediación no son adecuados o suficientes los mensajes educativos que reciben los jóvenes, cuestión que también ha de tomarse en cuenta en el diseño de acciones de política.

Estudios posteriores con los datos de la encuesta podrían examinar la asociación del embarazo y la maternidad adolescentes, el contexto de la primera relación sexual, el matrimonio infantil entre otros, con determinadas características de las adolescentes como por ejemplo su nivel escolar y zona de residencia, que posibiliten estimar cuanto aumenta el riesgo de una adolescente de quedar embarazada cuando están presentes atributos como la baja educación y la residencia rural, de modo que permitan orientar más las acciones de políticas.

3. DESEO DE HIJOS E INTENCIONES REPRODUCTIVAS. BRECHA ENTRE LA FECUNDIDAD ALCANZADA Y LA QUE SE ESPERA TENER

La Encuesta Nacional de Fecundidad incluyó una sesión sobre las expectativas e intenciones reproductivas de la población de 15 a 54 años. En esta se indagó sobre el deseo de tener (más) hijos y la posibilidad de tenerlos en los próximos 3 años, así como acerca de las principales motivaciones para uno u otro tipo de decisión.

En este acápite se analiza el cumplimiento de las preferencias reproductivas de las mujeres y hombres de 15 a 54 años así como las intenciones en términos de procreación para los próximos tres años.

Se definen con esta información aquellas personas que han cumplido sus deseos reproductivos, aquellos que aún no lo han cumplido y tienen la intención de tener más hijos en el futuro y aquellas que no lo han cumplido pero no tienen intención de volver a procrear, estableciendo diferencias respecto al sexo y la edad. Para las mujeres en edad fértil que desean y que no desean más hijos se establecen algunas diferenciaciones sobre factores que pudieran estar incidiendo en la decisión en cada caso.

El cuadro a continuación sintetiza el cumplimiento de las preferencias reproductivas para mujeres y hombres de 15 a 54 con algunas precisiones atendiendo a la edad. De manera general 27,9% de las mujeres manifiestan tener la cantidad de hijos deseados; 58,9% tiene menos hijos que los deseados y 15,1% no respondió a esta interrogante.

Cuadro 3.1. Cumplimiento de las preferencias reproductivas

	Mujeres			Hombres		
	Menos de 35 años	De 35-49 años	De 50-54 años	Menos de 35 años	De 35-49 años	De 50-54 años
Tiene la cantidad de hijos que le gustaría tener (%)	34,2	22,6	22,6	40,7	30,7	23,3
Tiene más hijos que los que le gustaría tener (%)	3,0	5,8	3,2	1,7	3,8	4,0
Tiene menos hijos que los que le gustaría tener (%)	37,6	65,3	67,4	21,5	50,7	59,5
Fecundidad alcanzada (No. de hijos promedio por persona)	0,79	1,49	1,46	0,34	1,14	1,33
Piensa tener más hijos	35,0	4,1	0,6	37,8	13,6	2,7

Fuente: ONEI.CEPDE. Base de datos Encuesta Nacional de Fecundidad (ENF-2022).

Por edad, la fecundidad cumplida o satisfecha abarca a apenas el 22,6% de las mujeres que ya han arribado a los 35 años y al 34,2% de las más jóvenes, solo en estas proporciones consideran haber alcanzado la cantidad deseada de hijos. Destaca que sean precisamente las mujeres de mayor edad las que refieren en su mayoría (algo más de 6 de cada 10) tener menos hijos que los que les gustaría tener. Las más jóvenes en cambio, quienes hipotéticamente tendrían mayor probabilidad de continuar procreando, con mayor frecuencia consideran haber alcanzado el tamaño deseado de su descendencia. Ello unido al hecho de que en promedio las menores de 34 años apenas han acumulado 0,79 hijos por cada una sugiere que existe una reducida reserva de nacimientos en la población cubana en edad fértil.

Entre los hombres de 35 años y más, igualmente se encontró una proporción muy superior de quienes no han cumplido con sus intenciones reproductivas en comparación con los más jóvenes. De ellos 13.6% mantiene la intención de continuar procreando. Entre los de menor edad el 21,5% no ha cumplido y 37,8% sin embargo, pretende continuar con su descendencia.

De manera general, los planes reproductivos para el futuro de la población en edad fértil según los resultados de la ENF 2022 confirman la existencia de una baja reserva de nacimientos, al revelar que del total de la población en edad fértil femenina apenas el 21,2% afirmó que tenía intenciones de tener hijos en el futuro y solo el 9,3% lo haría en los próximos tres años. Las intenciones reproductivas para el futuro como es de esperar se concentran entre la población menor de 30 años y también entre estas existe un alto grado de incertidumbre sobre su próxima procreación. Pasados los 30 años al menos seis de cada 10 mujeres tienen la certeza de que no continuarán reproduciéndose, lo que aumenta a medida que pasan los años. En el grupo de 40-49, el 86% asegura que no procreará hijos en el futuro.

Gráfico 3.1. Proporción de mujeres y hombres de 15 a 49 años según su intención de tener hijos en el futuro por grupo de edad

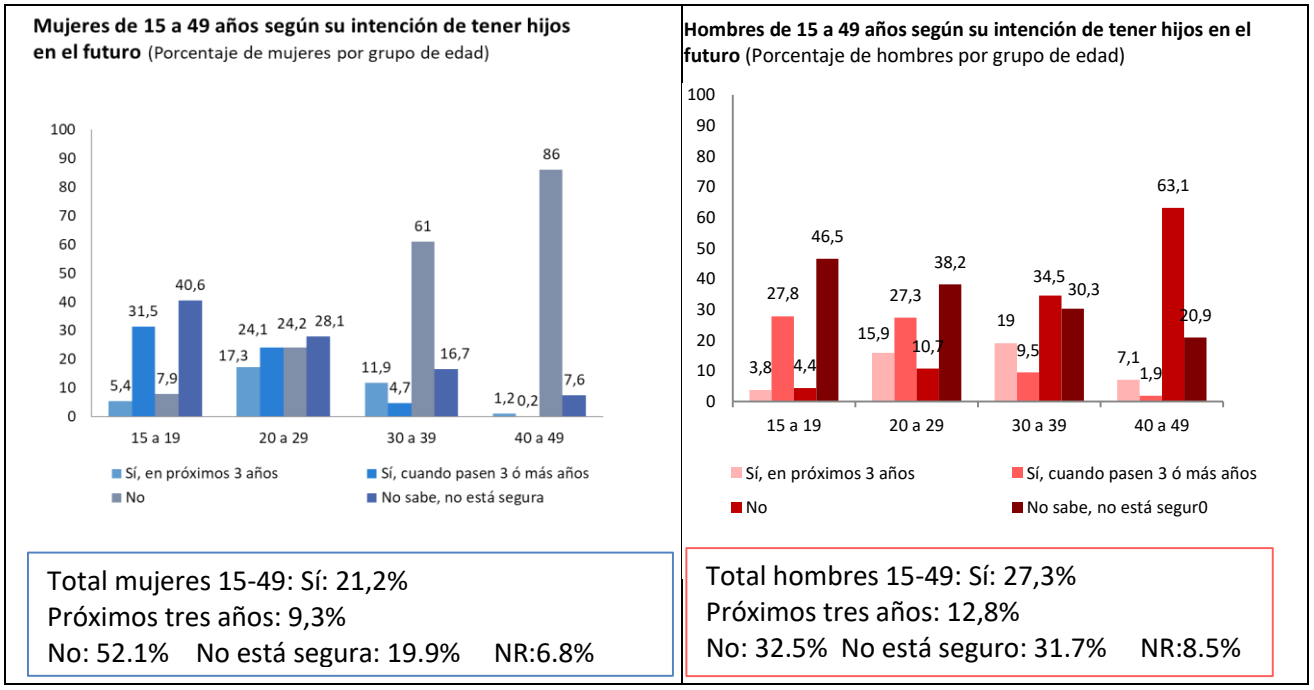

Fuente: ONEI.CEPDE. Base de datos Encuesta Nacional de Fecundidad (ENF-2022).

Situación similar revela la población masculina con apenas el 27,3% de los de 15-49 que expresan seguridad en continuar su procreación en el futuro; solo el 2,8% lo haría en los próximos tres años. La incertidumbre acerca de si tener o no más hijos se mantienen hasta más avanzada la edad al menos para el 20,9% de los del grupo 40-49. Ello puede responder a que una proporción mayor de estos aún no ha tenido hijos como se expresó en el acápite anterior.

Intenciones reproductivas de las mujeres en edad fértil

En el grupo de mujeres actualmente en edad reproductiva (15 – 49 años) es donde se concentra la capacidad de reproducirse de la sociedad. El análisis a continuación se centra en ese grupo poblacional.

Ciertamente el haber tenido hijos, puede explicar el deseo o no de tener otra descendencia en el futuro, pues cuando no se han tenido el hecho de querer ser madre/padre seguramente conlleva elementos de análisis diferentes para la toma de decisiones.

El gráfico a continuación evidencia las intenciones reproductivas de las mujeres y hombres de 15-49 años, según el número de hijos ya tenidos. Como era de esperar la intención se mueve en cierta asociación con el número de los hijos que ya se han procreado, resultando que la misma disminuye a medida que se incrementa el número de hijos ya tenidos. Esta tendencia es común tanto para las mujeres como para los hombres, aunque estos últimos en una proporción algo mayor mantienen la intención de seguir procreando aun cuando han tenido uno o más hijos.

Las que nunca han tenido hijos –que representan alrededor del 31,8% de las mujeres en edad fértil refieren en mayor proporción que otras de su grupo el deseo de reproducirse, siendo que el 39,8 de estas desean llegar a ser madres. Destaca no obstante que aún en esta situación de nuliparidad, el 60,2 % de las mismas no dio certeza al respecto. Quiere ello decir que aún entre las mujeres en edad fértil que no han sido madres la reserva de natalidad está reducida. Una vez que se ha tenido un hijo, la intención de reproducirse se reduce sensiblemente tanto en hombres como en mujeres, siendo en éstas que menos del 25% de las que han tenido hijos piensa volver a ser madres. Por su parte, como se mencionó, una proporción algo mayor de hombres con hijos insisten en continuar procreando.

Gráfico 3.2. Proporción de mujeres y hombres de 15 a 49 años por intención de tener hijos en el futuro según número de hijos tenidos

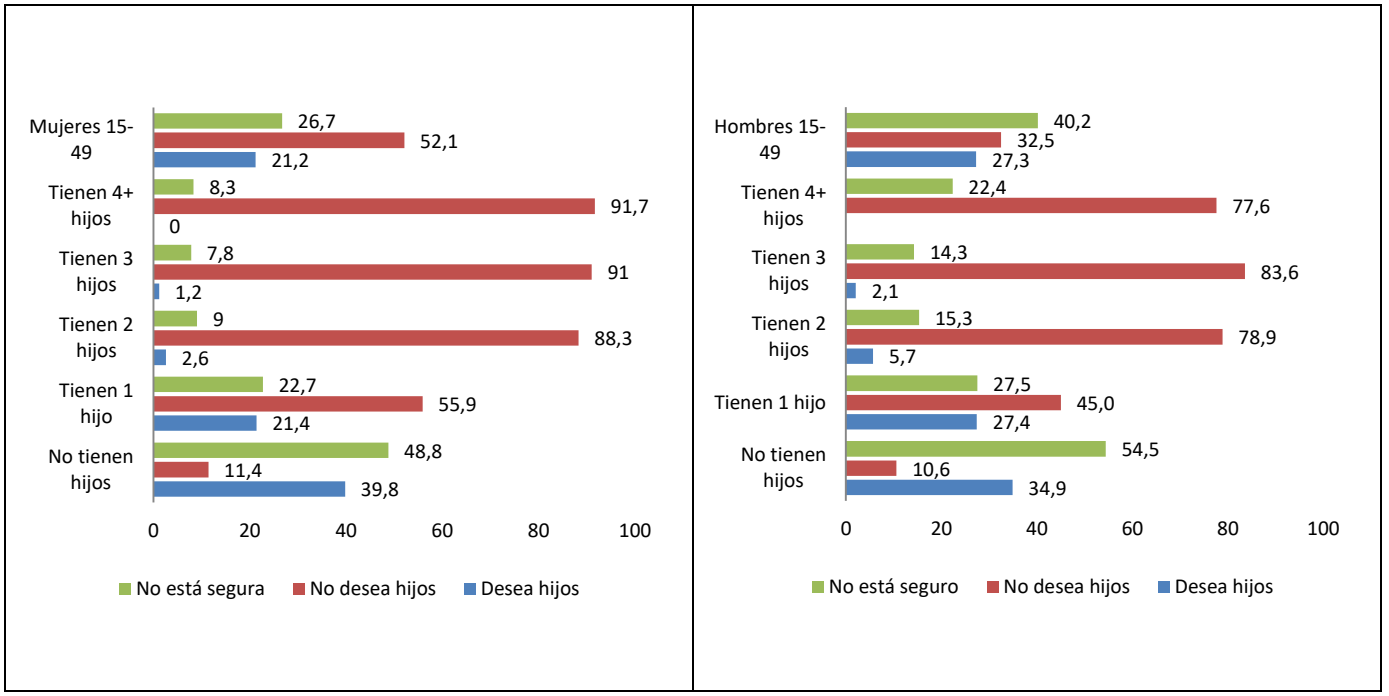

Fuente: ONEI.CEPDE. Base de datos Encuesta Nacional de Fecundidad (ENF-2022).

A juzgar por los resultados es posible afirmar que las mujeres y hombres de 15 a 54 años en su gran mayoría desean y/o tienen la intención de ser madres/padres alguna vez. Entre las mujeres el 80% son madres o tienen la intención de serlo; 11,3% mostró incertidumbre al respecto y alrededor del 9% definitivamente no lo será. En el caso de los hombres el 66% es padre o tiene intención de serlo; 20,2% no está seguro y el 13,8% respondió negativamente al respecto. Estas proporciones de quienes serán o no madres/padres pueden variar en el tiempo pero muestran la tendencia de lo que pudiera ocurrir en la fecundidad cubana en el futuro cercano.

Indica también lo analizado, que el país cuenta con limitadas reservas de nacimiento, pues con el 32% de sus mujeres en edad fértil que no tienen hijos y el 36% que solamente tiene uno, apenas 29 de cada cien considera que no ha alcanzado el tamaño de familia deseado, solo el 21% afirma que tiene la intención de procrear en el futuro y únicamente una de cada diez lo haría en los próximos tres años (el 9% de las mujeres en edad fértil.

De cumplirse esta tendencia y de acuerdo a la cantidad de población femenina en edad fértil con que cuenta el país, desde el momento de la encuesta y en un entorno de tres años se estima que estarían ocurriendo un promedio anual de alrededor de menos de 70 mil nacimientos. Esta tendencia podría modificarse si se modifica la situación económica y social del país de manera que actúe sobre las decisiones reproductivas.

3.1 Número de hijos deseados

La fecundidad deseada se investigó con la pregunta acerca de los hijos que en total las personas tenían intención de tener. Para ello debían considerar tanto los hijos ya tenidos como los que tendrían en el futuro para completar su reproducción. La pregunta fue aplicada tanto a mujeres como a hombres, con y sin hijos.

Esta pregunta no reproduce el ideal de familia, sino muestra la intención del tamaño de familia a tener en las condiciones actuales, por lo que pudiera acercarse algo más a lo que realmente ocurriría hasta la conclusión del período reproductivo de las personas. Tiene la dificultad de que una proporción de personas no tiene certeza de cuantos hijos estaría procreando, en tanto lo consideran dependiente de cuanto disponen en el presente y puedan disponer en el futuro en términos de condiciones de vida, de empleo, de vivienda, entre otras cuestiones. Ello agrupó al 23% de las mujeres en edad fértil y al 31,7% de los hombres que no pudieron precisar un número exacto para su descendencia. El gráfico muestra la información para quienes precisaron una cantidad específica de hijos.

Gráfico 3.3. Proporción de mujeres y hombres de 15-49 años según el número total de hijos que tienen la intención de tener

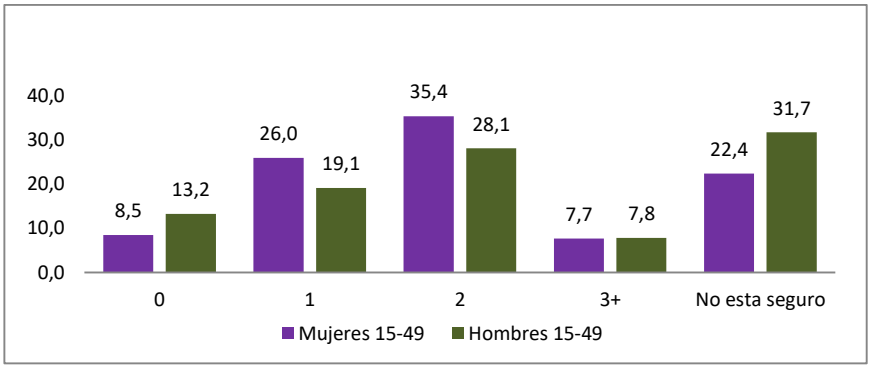

Fuente: ONEI.CEPDE. Base de datos Encuesta Nacional de Fecundidad (ENF-2022).

Como se había mencionado, de manera general, prevalece la intención de ser madre/padre alguna vez, aun cuando una parte no pudo precisar la cantidad de hijos que lograrían alcanzar. El 8,5% de las mujeres y el 13,2% de los hombres que no ha tenido hijos refieren no tener intención de tenerlos en el futuro.

La proporción de quienes deciden por dos hijos es superior a cualquier otra opción tanto para hombres como para mujeres, seguido de quienes optan por solo un hijo. En los dos sexos la intención parece detenerse entre el primer y segundo hijo. También para los que están inseguros parece aplicarse esta tendencia.

Al respecto se comprobó que el 91% de la inseguridad de mujeres y el 92% en los hombres se reparte entre el paso al primero y al segundo hijo, es decir son personas que aún no tienen hijos o que tienen solo uno. Todas estas opciones superan por mucho la proporción de quienes tienen la intención de procrear tres o más hijos. Ello confirma la existencia de un patrón de familia reducido, aspecto que caracteriza a la fecundidad cubana desde hace décadas cuando comenzó el descenso de la fecundidad en el país.

Destaca no obstante que el número promedio de hijos que tendrían las mujeres y los hombres de 15 a 49 años (1,56 y 1,47 respectivamente) ya es inferior al promedio deseado de dos hijos que reveló la encuesta Nacional de Fecundidad del año 2009.

Los datos del cuadro 3.2 reflejan algunas diferencias de cierta magnitud en el número de hijos que tienen la intención de tener los hombres y mujeres de 15 a 49 años, considerando diversos atributos sociodemográficos, como el sexo, el color de la piel, el nivel educativo o la residencia en una zona rural o en determinada región del país entre otros. En todos los casos, no obstante, los valores son muy bajos con máximo de 1,69 para las mujeres que residen en zona rural y un mínimo de 1,28 hijos por mujer entre las que no tienen pareja actualmente. Para los hombres el valor máximo es 1,64 entre los casados/unidos o con pareja actualmente y un mínimo de 1,17 entre los de nivel educativo Primaria y menos. En todos los grupos prevalece la fecundidad de subremplazo.

Cuadro 3.2. Intención del número de hijos a tener por mujeres y hombres de 15 a 49 años

	Mujeres 15-49		Hombres 15-49	
	Deseada	Alcanzada	Deseada	Alcanzada
TOTAL	**1,56**	**1,08**	**1,47**	**0,69**
Grupos de edad				
20-29	1,59	0,71	1,50	0,26
30-39	1,68	1,38	1,51	0,85
40-49	1,55	1,49	1,49	1,23
Situación conyugal y de pareja actual				
Casado(a)/Unido(a) o con pareja actual	1,67	1,30	1,64	1,03
Sin pareja actual	1,28	0,77	1,19	0,23
Color de la piel				
Blanca	1,56	1,09	1,48	0,70
Negra	1,58	1,19	1,55	0,69
Mulata	1,58	1,08	1,46	0,62
Situación laboral				
Trabaja	1,51	1,14	1,55	0,84
No trabaja	1,58	1,04	1,20	0,25
Nivel educacional				
Primaria o menos	1,66	1,19	1,17	0,55
Medio inferior	1,63	1,04	1,49	0,59
Medio Superior	1,49	1,11	1,48	0,73
Superior	1,49	1,13	1,51	0,85
Zona de residencia				
Urbana	1,53	1,07	1,45	0,66
Rural	1,69	1,17	1,53	0,72
Región				
Occidental	1,61	1,11	1,52	0,68
La Habana	1,36	0,96	1,34	0,62
Central	1,55	1,11	1,42	0,67
Oriental	1,66	1,15	1,57	0,71

Nota: Excluye a alrededor del 20% de las mujeres y 29% de los hombres que no pudo definir el número de hijos a tener.
Fuente: ONEI.CEPDE. Base de datos Encuesta Nacional de Fecundidad (ENF-2022).

Entre las mujeres las brechas más amplias se dan en la zona de residencia donde con un valor de 1,69 en la zona rural frente a 1,53 en la zona urbana. Asimismo se aprecia un amplio intervalo entre las que tienen o no pareja en la actualidad, a favor de las primeras. En la región Central de conjunto con La Habana se muestran valores promedios inferiores al resto de las regiones. En el nivel educativo son las mujeres de mayor nivel quienes tendrán un menor número de hijos.

En el grupo de hombres hay contrastes en todas las características sociodemográficas presentadas. La mayor cantidad de promedio de hijos la tendrán los hombres casados, unidos o con pareja actualmente; que trabajan; que tienen mayores niveles educacionales, rurales y residentes en la zona Oriental. La menor cantidad de hijos estará a cargo de residentes en La Habana, que no tengan pareja, que tengan un bajo nivel educacional y no trabajen.

Por edad la brecha de fecundidad insatisfecha –o no terminada- más notoria en el grupo de mujeres tiene lugar entre las jóvenes de 20-29 años con un valor de 0,88. En el caso de los hombres también el grupo 20-29 con una brecha de 1,24 hijos promedio.

En resumen, en todos los grupos y categorías presentadas el número promedio de hijos alcanzados es inferior al de hijos que se tiene la intención de tener. Ello indica un bajo nivel de fecundidad insatisfecha entre la población actualmente en edad fértil de alrededor de 0,48 hijos como promedio entre las mujeres y 0,78 para los hombres y confirma la baja reserva de natalidad. De cumplirse las intenciones reproductivas, se situaría el nivel de fecundidad del país en un valor ligeramente más alto que el que presenta ahora la población, pero que igualmente, como se ha mencionado, mantendrá al país en la perspectiva en niveles muy bajos de fecundidad y por tanto con una limitada capacidad para reproducir y reemplazar su población, su fuerza laboral y su capital humano.

3.1.1 Factores condicionantes de la intención de tener o no tener hijos entre la población femenina en edad fértil

La toma de decisiones sobre fecundidad de las mujeres en edad fértil es determinante en el alcance de los niveles de reproducción que se requieren en una población. A continuación se analiza para las mujeres cubanas de 15-49 años diversos factores que con frecuencia se asocian a las decisiones reproductivas, con el fin de visualizar aquellos que en el caso cubano pudieran estar condicionando o incidiendo en esta toma de decisiones.

Primeramente es importante mencionar la diferencia en la proporción de mujeres en edad fértil que desean y no desean procrear en el futuro (en este grupo se incluyen a las que respondieron “No”; “no sabe/no está segura” y “no responde”). Las cifras en el caso de las que sí desean hijos se refieren al 21,2% de las mujeres en edad fértil. Las cifras del grupo contraparte se refieren por tanto al 78,8% de las mujeres en edad fértil.

Un primer grupo de condicionantes seleccionados tiene que ver con cuestiones sociodemográficas. En este sentido una diferencia inicial importante es la edad promedio actual que caracteriza a las mujeres de cada grupo. Aquellas que optan por procrear en la prospectiva, son casi 10 años como promedio más jóvenes que aquellas que no lo desean. La cifra revela, no obstante, que alrededor de los 35 años como promedio e incluso unos años antes parece estar culminando la etapa en que las mujeres están dispuestas a aumentar su descendencia.

Para Cuba lo anterior resulta un dato relevante que también lleva a concluir acerca de las limitadas reservas de nacimiento, en tanto el proceso de envejecimiento poblacional también conlleva cierto envejecimiento de la población femenina en edad fértil, de manera que cada vez son más –en volumen y proporcionalmente- las mujeres en edad fértil que se acercan o pasan los 35 años. Al finalizar el año 2022, el 44% de la población femenina en edad fértil tenía más de 34 años. Teniendo en cuenta los resultados anteriores, ello también estaría incidiendo en el reducido potencial de natalidad del país.

No se aprecian diferenciales en las otras dos variables sociodemográficas elegidas; en uno y otro grupo más del 75% tiene niveles educacionales medio superior y superior, lo cual está en correspondencia con el rango de edad que está en estudio en cada caso.

Cuadro 3.3. Factores condicionantes de la intención reproductiva de las mujeres en edad fértil (sociodemográficos)

	Mujeres 15-49		
	Desean hijos	No desean hijos [a]	Gráficos
Mujeres 15-49	**21,2**	**78,8**	
SOCIODEMOGRÁFICOS			
Edad media (años)	25,2	34,9	
Nivel superior o medio superior (%)	76,5	75,2	
Color piel no blanca (%)	36,4	34,7	

[a] Incluye a las que respondieron "No"; "no sabe/no está segura" y "no responde"

Fuente: ONEI.CEPDE. Base de datos Encuesta Nacional de Fecundidad (ENF-2022).

Unido a lo sociodemográfico se incluyen las cuestiones relacionadas con la pareja y los hijos y en este sentido se observan amplios diferenciales que pudieran estar actuando como factores relevantes en la toma de decisiones. El 60,8% de las mujeres que desean procrear en el futuro no tienen hijos y como grupo han procreado apenas 0,4 hijos por cada una. Ello contrasta con su contraparte que no desea hijos, quienes ya han procreado al menos 1,3 hijos como promedio por cada una y apenas el 24,8% no tienen hijos. También en una proporción mayor, quienes están seguras de desear hijos, están casadas o unidas actualmente y no tienen hijos comunes con la pareja actual.

Cuadro 3.4. Factores condicionantes de la intención reproductiva de las mujeres en edad fértil (pareja e hijos)

PAREJA E HIJOS			
	Desean hijos	No desean hijos	
Casada o unida actualmente	64,3	60,8	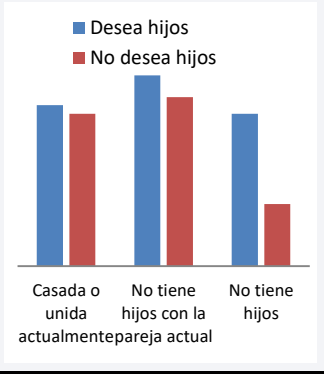
No tiene hijos con la pareja actual	76,1	67,4	
No tiene hijos	60,8	24,8	
Número medio de hijos	0,4	1,3	

Fuente: ONEI.CEPDE. Base de datos Encuesta Nacional de Fecundidad (ENF-2022).

La situación socioeconómica de los individuos y de sus hogares tiene un peso importante en la toma de decisiones sobre fecundidad y define en muchos contextos el tamaño final de la descendencia. En Cuba en estudios anteriores ha resultado entre las motivaciones más mencionadas para postergar o no realizar nacimientos deseados.

El análisis de la situación socioeconómica que refieren las mujeres que desean hijos en el futuro y las que no los desean revela por una parte que ambos grupos se diferencian en unos 8 puntos porcentuales en la proporción de quienes trabajan. Ello puede responder a las diferencias de edad entre ambos grupos, que confiere una mayor probabilidad de encontrarse en edad laboral y empleadas a aquellas con mayor edad. También las que desean hijos que trabajan, lo hacen en mayor proporción como profesionales y técnicas. La gran mayoría de las que trabajan son empleadas estatales no existiendo diferencial en este sentido.

Cuadro 3.5. Factores condicionantes de la intención reproductiva de las mujeres en edad fértil (situación socioeconómica)

SITUACIÓN SOCIOECONÓMICA		
	Desean hijos	**No desean hijos**
Trabajan	47,3	54,7
Trabajadora estatal	86,4	87,5
Trabaja como profesional/técnica	52,4	47,3
Tiene alguna fuente de ingreso propio	47.4	55.1
Los ingresos que se reciben en su hogar logran satisfacer todas o la mayoría de las necesidades del mismo	23,3	17,7
Percepción sobre su situación económica futura: Mejor o igual a la que tiene hoy	59,8	47,0

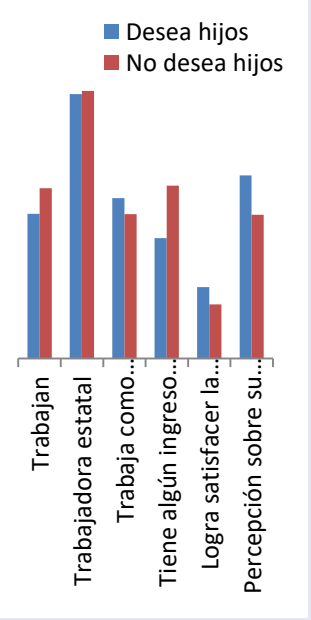

Fuente: ONEI.CEPDE. Base de datos Encuesta Nacional de Fecundidad (ENF-2022).

Con relación al ingreso se observa una asociación en dos direcciones, por una parte las que desean hijos, contrario a lo que se esperaría, en menor proporción cuentan con una fuente de ingreso propio (salario, estímulo salarial, ingreso por trabajo por cuenta propia, pensión, jubilación), lo que está dado porque una menor proporción de ellas están empleadas. Sin embargo, por otra parte, son estas quienes refieren una mayor satisfacción con los ingresos de su hogar, así como también tienen una percepción más positiva sobre su situación económica en el futuro, que aquellas que no desean hijos. Ello sugiere que la situación económica parece continuar siendo un factor condicionante de las decisiones respecto a la reproducción, así como que no necesariamente los ingresos asociados al trabajo están definiendo la situación socioeconómica de los hogares.

Junto a la situación socioeconómica otro elemento a tomar en consideración en el contexto cubano son las condiciones que posibilitan a las mujeres conciliar la vida laboral con la maternidad y la vida familiar. Esta conciliación resulta esencial en Cuba una vez más asociado al proceso de envejecimiento de la población que ha impactado el reemplazo de la fuerza laboral, de forma tal que es en la población femenina donde se concentran las reservas de fuerza de trabajo. La ENF 2022 indagó sobre algunas situaciones que experimentan las mujeres trabajadoras, que pudieran favorecer o entorpecer esta conciliación y que por tanto deben ser considerados en el diseño de políticas.

Los resultados evidencian que proporciones importantes de las mujeres en edad fértil que trabajan tienen una sobrecarga de tareas que le impiden llevar de manera armónica la vida laboral y las responsabilidades familiares. Las mujeres que refirieron no desear más hijos con mayor frecuencia que su contraparte han experimentado situaciones de sobrecarga, cansancio excesivo, incumplimiento de responsabilidades ya sea en el trabajo o en el hogar, así como ausencias ocasionadas por situaciones con los hijos.

Cuadro 3.6. Conciliación trabajo/vida familiar

CONCILIACIÓN TRABAJO/ VIDA FAMILIAR		
Situaciones experimentadas con frecuencia en los últimos 3 meses		
	Desean hijos	**No desean hijos**
Llegó a casa del trabajo demasiado cansada para hacer las tareas del hogar	58,5	66,2
Ha sido difícil cumplir con sus responsabilidades familiares a causa de su trabajo	33,7	43,5
Ha sido difícil desempeñarse bien en el trabajo por sus responsabilidades familiares	31,8	42,4
Ha tenido que faltar al trabajo por problemas de salud de su hijo	37,3	57,2

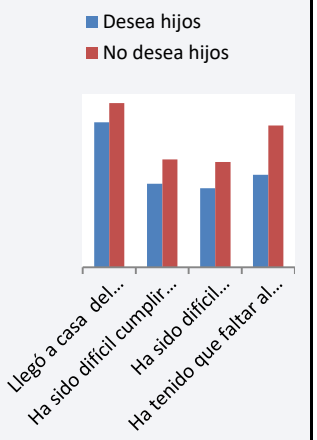

Fuente: ONEI.CEPDE. Base de datos Encuesta Nacional de Fecundidad (ENF-2022).

Por otro lado por lo general no cuentan con facilidades en el puesto de trabajo que proporcionen esta conciliación, como posibilidades de trabajo a distancia, horarios flexibles o beneficios salariales. No obstante, en torno a este tema no se aprecia un diferencial claro entre las que desean hijos en el futuro y quienes no los desean, de manera que no es posible hacer inferencias precisas acerca de su incidencia en la decisión sobre la descendencia futura.

Cuadro 3.7. Facilidades el puesto de trabajo

FACILIDADES DEL PUESTO DE TRABAJO		
	Desean hijos	**No desean hijos**
Trabajo a distancia o teletrabajo	27,0	26,2
Flexibilidad de horarios	40,8	43,7
Transporte	21,1	14,0
Beneficios salariales	39,9	36,1
Permisos para consultas médicas de hijos menores	81,3	85,3

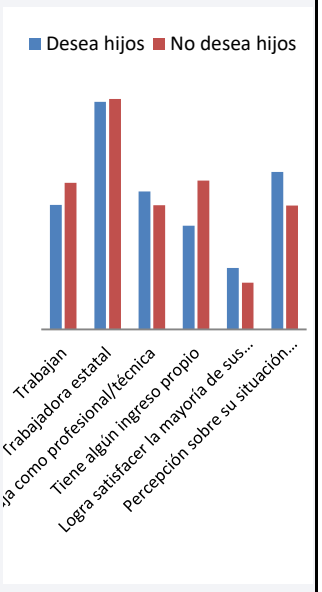

Fuente: ONEI.CEPDE. Base de datos Encuesta Nacional de Fecundidad (ENF-2022).

Por último, la situación de la vivienda aunque es también un elemento frecuentemente mencionado entre las motivaciones para tener o postergar hijos no demuestra un claro impacto. Si bien hay una amplia diferencia en las proporciones que en cada grupo son propietarias o copropietarias de sus viviendas, ello pudiera estar asociado a la mayor juventud de quienes desean hijos. Destaca en cambio que 3 de cada 4 en ambos grupos refieren sentir satisfacción con la vivienda en la que residen.

Cuadro 3.8. Vivienda

VIVIENDA		
	Desean hijos	**No desean hijos**
Es propietaria o copropietaria de la vivienda	31,6	55,9
Tiene posibilidad de ser propietaria de su vivienda en próximos tres años	20,6	13,0
Satisfecha y muy satisfecha con la vivienda donde reside	78,3	74,3

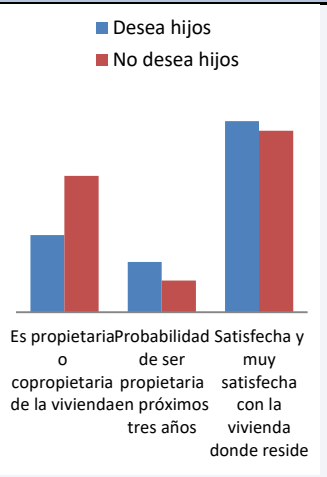

Fuente: ONEI.CEPDE. Base de datos Encuesta Nacional de Fecundidad (ENF-2022).

3.2 Percepción sobre el impacto de la maternidad en la vida personal

Otro aspecto que pudiera estar asociado a la toma de decisiones sobre la fecundidad está relacionado con el significado que le otorgan las mujeres a la maternidad y con sus percepciones sobre la crianza de los hijos.

La ENF-2022 indagó respecto a estas percepciones. La pregunta específica solicitaba la opinión de los entrevistados sobre el impacto que tendría en diversos aspectos de la vida cotidiana de las personas el hecho hipotético de que tuvieran un hijo en el momento actual. Las posibles opciones de respuesta para esta pregunta variaban entre: Positivo / Negativo /Ni positivo ni negativo /No sabe.

Los resultados reflejan una percepción mayormente positiva en prácticamente todos los aspectos indagados, con proporciones elevadas de aceptación, a juzgar por las calificaciones "positivo" y "ni positivo ni negativo" emitidas por las personas. Sin embargo, se observan proporciones relativamente importantes de quienes evalúan de manera negativa algunas de las cuestiones indagadas. De manera general, los aspectos evaluados menos positivamente por las mujeres en edad fértil son: el impacto de los hijos en su situación económico-financiera, así como en su situación laboral y oportunidades de empleo –calificados negativamente por el 39.6% y 35.8% respectivamente. Una de cada cuatro calificó también negativamente el impacto de los hijos sobre la superación profesional.

A continuación se resume la proporción de mujeres en edad fértil que emitió una respuesta negativa en cada caso, tomando en consideración sus intenciones reproductivas futuras.

Cuadro 3.9. Proporción de mujeres de 15-49 años que valoran negativamente el impacto de tener un hijo en el momento actual en diversos aspectos de la vida personal

Tener un hijo en este momento sería negativo para:	% de mujeres de 15-49 que los evalúan negativamente		
	Total	Desean hijos	No desean hijos
Su situación económica y financiera	39,6	28,3	42,6
Su situación laboral u oportunidades de empleo	35,8	27,1	38,1
Su superación profesional	27,0	27,7	26,9
Su relación de pareja	17,6	11,8	19,2
Su realización personal	16,0	11,7	17,2
Sus posibilidades de hacer las cosas que le gustan	25,0	20,3	26,2
Su salud	16,7	10,8	18,3

Fuente: ONEI.CEPDE. Base de datos Encuesta Nacional de Fecundidad (ENF-2022).

La intención de SI tener hijos en el futuro se conecta con opiniones menos desfavorables sobre el impacto que un nacimiento tendría en la vida cotidiana. Las mujeres que desean tener hijos en el futuro, en menor proporción que el promedio opinan que un nacimiento pudiera ser negativo para su estabilidad económica y financiera y sus oportunidades respecto al empleo. Asimismo en muy baja proporción valoran que este evento pueda tener un impacto negativo en su relación de pareja, en su realización personal y en su salud.

En contraste, al menos 4 de cada 10 de quienes no tienen intención de continuar procreando asumen un impacto negativo de la natalidad en su situación económica y financiera, así como en las oportunidades laborales. También en mayor proporción que el otro grupo consideran que sería negativo un nuevo nacimiento en los demás aspectos indagados.

4. CUIDADOS REPRODUCTIVOS Y PLANIFICACIÓN FAMILIAR

La planificación familiar posibilita a las mujeres y hombres el autocuidado de su salud, así como decidir el momento en que desean tener su descendencia, de acuerdo a sus prioridades y cumplir sus expectativas respecto a la crianza de sus hijos. Con ello se evitan embarazos no deseados y sus consecuencias sobre la descendencia en el caso que terminen en nacidos vivos, o sobre el estado de salud de las mujeres, cuando estas son muy jóvenes y cuando recurren a abortos u otros procedimientos de interrupción.

Un eficiente servicio de planificación familiar debe aportar información a la población clave que amplíe su conocimiento y buen uso de los métodos disponibles, y le sensibilice sobre la importancia de controlar la natalidad con los métodos más modernos y eficaces. También debe satisfacer la demanda de los mismos, y contribuir a reducir la recurrencia a las interrupciones de embarazo y en particular evitar la utilización del aborto quirúrgico como vía para ello.

4.1 Conocimiento y uso de métodos anticonceptivos

El conocimiento de la diversidad de métodos de planificación familiar es elevado entre la población de mujeres y hombres cubanos que alguna vez ha tenido relaciones sexuales. Alrededor del 12% de las mujeres y el 14,5% de los hombres de 15-54 años que alguna vez tuvieron relaciones sexuales, nunca han usado un método o no respondieron esta pregunta. Menos del 1% de unos y otras alegan como principal motivo el desconocimiento de los mismos. Ello indica un elevado conocimiento y empleo entre la población de los diferentes métodos de protección, que prevalece aún entre quiénes nunca han empleado método alguno.

Estas cifras difieren cuando se trata de la primera relación sexual. Solo el 39,1% de las mujeres y el 45,7% de los hombres que han tenido relaciones sexuales afirman haber usado protección en el momento de este evento, que, como se mencionó anteriormente, tanto hombres como mujeres lo experimentan en el entorno de los 16 años. Entre quienes no lo utilizaron el 19% de las mujeres y el 18% de los hombres indicaron el desconocimiento como el principal motivo.

Sin embargo, se observan cambios positivos en el tiempo en la proporción de los que utilizan métodos de protección en la primera relación sexual, con un rango en la proporción del uso que va, desde alrededor del 40% en las generaciones mayores de cada sexo, a una proporción superior al 70% tanto de mujeres como de hombres de 15 a 19 años que han tenido relaciones sexuales y refieren que sí emplearon algún método de protección en la primera relación sexual. No obstante se considera elevada la proporción cercana al 30% de los que no usan en cada sexo atendiendo a que la edad media de la primera relación sexual sigue estando en edades que en promedio no rebasan los 16 años, lo que eleva el riesgo de embarazos precoces.

Ello se aprecia en el gráfico que muestra las proporciones de quienes no se protegieron en la primera relación, de acuerdo a ciertos grupos de edad, denotando una disminución importante en el tiempo tanto de quienes no se protegieron, como de quienes no lo hicieron por desconocimiento. Estos resultados podrían estar indicando cierta eficiencia de los programas de salud sexual y reproductiva y de educación sexual para adolescentes y jóvenes, en el sentido de haber propiciado un conocimiento más amplio respecto a los diversos métodos y a la importancia de protegerse desde la primera experiencia sexual. Aunque el tamaño de la muestra en este punto no permite emitir estimaciones altamente fiables, vale señalar que, al menos como tendencia, se muestran diferencias por edad que indican un mayor uso entre los jóvenes desde su primera experiencia, así como la casi supresión del desconocimiento como la razón para no hacerlo.

Gráfico 4.1. Proporción de mujeres y hombres de diferentes generaciones que no usaron métodos de protección en la primera relación sexual

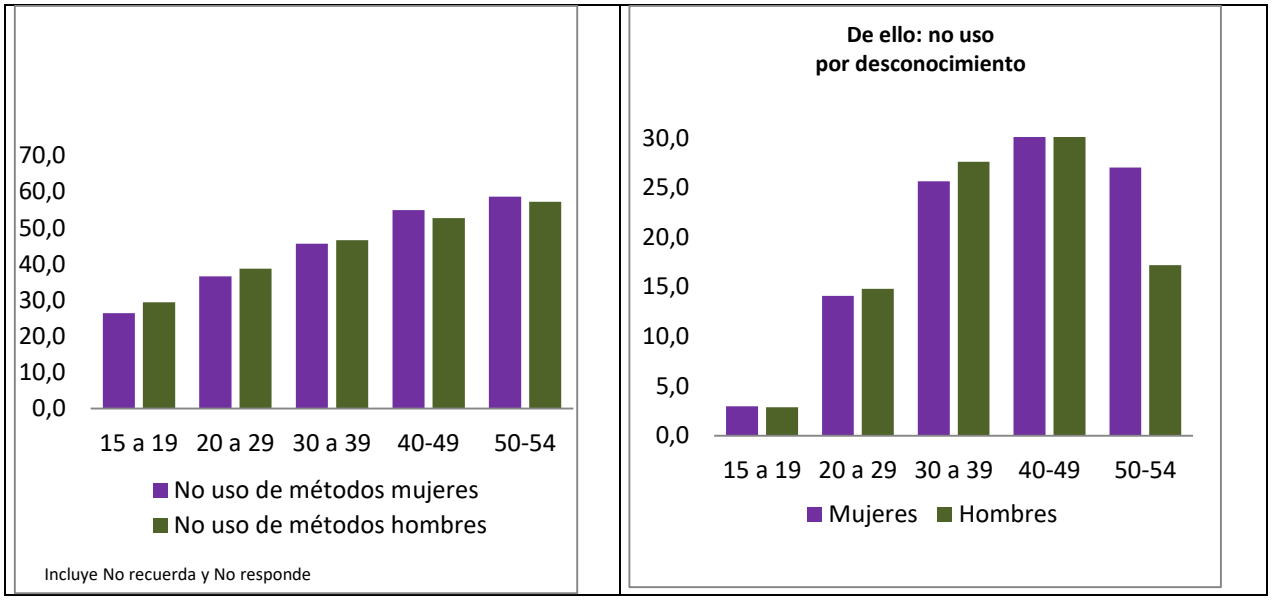

Fuente: ONEI.CEPDE. Base de datos Encuesta Nacional de Fecundidad (ENF-2022).

La educación integral de la sexualidad sin dudas deberá continuar enfocada en preparar a las niñas, niños y adolescentes desde edades tempranas para que experimenten su iniciación sexual, libres de riesgos y con un conocimiento informado que garantice su salud sexual y reproductiva.

4.1.1 Uso de métodos alguna vez y prevalencia de uso actual

De párrafos anteriores se deduce que el 88% y el 85,5% de las mujeres y los hombres respectivamente, de 15 a 54 años, alguna vez ha usado métodos anticonceptivos. La gran mayoría de las mujeres ha usado solo uno o dos métodos a lo largo de la vida (52% y 23% respectivamente), similar comportamiento entre los hombres, el 60% ha utilizado solo un método y el 18,2% solo dos. Estas proporciones varían poco con la edad. El método que más han empleado ambos es el condón con una frecuencia de 45% entre las mujeres y de 59,6% entre los hombres. Otros métodos utilizados con frecuencia son la píldora 35,6% de las mujeres y los dispositivos intrauterinos (24,7%).

- **Prevalencia de uso actual entre mujeres y hombres en unión o matrimonio**

La prevalencia de uso actual alcanza solo a alrededor del 55% de las mujeres casadas o unidas actualmente, las que tienen una edad mediana de 34 años y al 58% de los hombres, quienes muestran 36 años de edad mediana. El uso estable y continuado entre quienes lo usan tampoco está generalizado, siendo habitual solo para el 42,6 % de las mujeres que refieren que los utilizan "siempre" en tanto 12,4% plantea que solo lo hace 'a veces'. Para los hombres las cifras refieren valores bastante similares, con el 41,7% que siempre lo utilizan y el 15,9% que lo hace solo a veces.

Los métodos que más utilizan las mujeres que actualmente usan anticonceptivos son Condón 35%, Píldora 29,5% y dispositivos intrauterinos (23,1%). El 13,9% de las mujeres actualmente unidas están esterilizadas por ligadura de trompas. Los hombres por su parte igualmente usan más como anticonceptivos el condón 48,7%, la píldora 24,2%, Dispositivos intrauterinos 19,6% y solo el 0,09% se ha practicado una vasectomía.

La utilización de métodos modernos para satisfacer las necesidades de planificación familiar (ODS 3.7.1) es de alta cobertura, pues abarca casi a la totalidad de las personas que usan algún método anticonceptivo en la actualidad, tanto hombres como mujeres, denotando la no existencia de barreras culturales para la aceptación y uso de estos métodos. En contraste, los métodos tradicionales, coito interrupto o retiro y ritmo o abstinencia, prácticamente no están presentes en el patrón de anticoncepción de las cubanas y los cubanos. El porcentaje de menciones de dichos métodos no supera el 2%, siendo inferior aún entre los más jóvenes y normalmente se utilizan en combinación con otros. La tasa de prevalencia de anticonceptivos modernos para el grupo de mujeres entre 15 y 49 años, actualmente casadas o en unión, fértiles, es decir mujeres que usan o que sus parejas usan un método anticonceptivo de este tipo es de 60,1%.

Por otro lado, resalta el uso de la esterilización femenina por parte del 10,6% de todas las mujeres de 15-54 años que alguna vez tuvieron relaciones sexuales. Esta proporción como es de esperar difiere según grupos de edad, incrementándose en la medida en que aumenta la edad de las mujeres. No obstante, es de considerar que es una situación también presente en una cierta cantidad de mujeres que aún están lejos de terminar su período fértil. Asimismo, la esterilización femenina por ligadura de trompas es una condición particularmente asimétrica, alcanzando magnitudes superiores en comparación con el uso casi inexistente de la esterilización por vasectomía en la población masculina.

Un 11,5% de mujeres no utilizan en la actualidad ningún método de anticoncepción con su pareja, y aunque de ellas el 46,7% es menor de 35 años, solo el 18% lo hace por una razón asociada a la procreación ('está embarazada actualmente', 'está tratando de quedar embarazada', o porque 'acaba de tener un hijo'). El resto manifiesta otras razones como infertilidad permanente, no le gusta, descuido, entre otras. De los hombres el 14,5% no utiliza ningún método de anticoncepción con su pareja.

4.2 Autonomía de la mujer en la toma de decisiones sobre su sexualidad

Garantizar el acceso universal a la salud sexual y reproductiva y a los derechos reproductivos desde un enfoque de derechos y de igualdad de género debe estar sentado sobre la capacidad y el empoderamiento de las mujeres para tomar por sí mismas decisiones informadas y seguras sobre sus relaciones sexuales, el uso de anticonceptivos y el cuidado de su salud. Ello está refrendado en la meta 5.6 de la Agenda 2030 y medido por el indicador 5.6.1 "Proporción de mujeres de 15-49 años que toman sus propias decisiones informadas sobre sus relaciones sexuales, el uso de anticonceptivos y el cuidado de su salud".

La ENF 2022 posibilita medir el cumplimiento de esta pauta en la población femenina cubana. De las cubanas en edad reproductiva (15 a 49 años) que actualmente se encuentran en matrimonio o en unión y usan anticonceptivos, el 89% decide sobre este uso; en tanto el 82,6% puede decidir sobre sus relaciones sexuales y 94,3% también decidir sobre la atención a su salud. Las mujeres que respondieron afirmativamente a las tres condiciones representan el 71,5% del total. Con ello es posible afirmar que el 71,5% de las mujeres cubanas de 15 a 49 años toman sus propias decisiones informadas sobre las relaciones sexuales, el uso de anticonceptivos y el cuidado de su salud.

4.3 Necesidad insatisfecha y demanda de planificación familiar

La demanda insatisfecha en materia de planificación familiar, medida como la cantidad de mujeres casadas o unidas, fértiles, que desean limitar o espaciar los nacimientos pero no están usando métodos anticonceptivos- entre las mujeres en edad fértil en Cuba es de 36,9%.

Ello, unido a la cantidad de últimos hijos nacidos vivos no planificados en el momento del embarazo, y a la cantidad de interrupciones voluntarias de embarazos –que se analiza en el siguiente acápite-, parece indicar que existen limitaciones para el control eficiente de la natalidad. El 25,6% de los últimos hijos nacidos vivos de las mujeres que alguna vez han estado embarazadas (incluye embarazo actual) no eran esperados en el momento en que ocurrieron por las mujeres que los gestaron. Para los hombres la proporción es del 22,3%.

La probabilidad de tener hijos no planificados parece ser más frecuente en las generaciones más jóvenes –aunque la respuesta a esta pregunta suele estar algo sesgada en las generaciones mayores por el efecto de la memoria cuando ha pasado un tiempo desde el nacimiento. De cualquier manera los resultados denotan una situación preocupante entre los adolescentes, pues si bien el tamaño de muestra para el grupo pudiera limitar algo el alcance de los mismos, se muestra al menos como tendencia una alta frecuencia de últimos hijos no planificados entre los procreados por este grupo.

Gráfico 4.2. Proporción de últimos hijos nacidos vivos que no fueron planificados por edad de la madre/padre

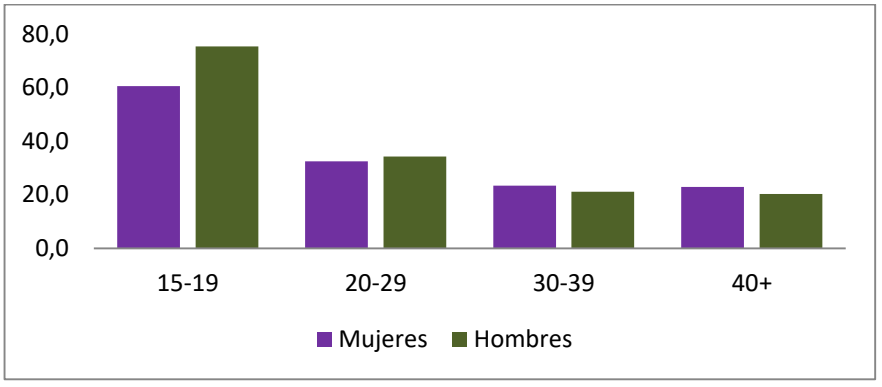

Fuente: ONEI.CEPDE. Base de datos Encuesta Nacional de Fecundidad (ENF-2022).

Vale señalar que, según los resultados de la encuesta, en todas las edades y en cada sexo, en más del 65% de los casos prevalecieron las razones “Descuido”, “mal uso del anticonceptivo”, “Confió en que no se embarazaría” y “lo inesperado de la relación” como causa de esos hijos no planificados, lo que manifiesta la falta de responsabilidad en el comportamiento reproductivo de estas personas. Uno de cada tres hombres no respondió la pregunta o expresó no conocer la razón por la cual su pareja quedó embarazada de su último hijo.

4.4 Abortos

Unido a la proporción de hijos nacidos vivos no planificados, están los embarazos que fueron interrumpidos, es decir aquellos que terminaron en regulaciones menstruales o abortos provocados y que denotan asimismo fallas en las vías de control de la natalidad que tienen las parejas, situación presente incluso entre las mujeres que aún no han completado su descendencia y desean continuar la procreación.

De acuerdo a la información de la encuesta, el 39.1% de las mujeres cubanas de 15 a 54 años que alguna vez estuvieron embarazadas han tenido al menos un embarazo fallido, de los cuales el 88,6% ha sido por una interrupción voluntaria ya sea por aborto medicamentoso, quirúrgico o por regulación menstrual. El promedio de estas interrupciones voluntarias es de 2.24 entre las que alguna vez recurrieron a estos métodos.

Destaca que el 15% de las mujeres que recurrieron a una interrupción voluntaria de embarazo aún no han cumplido sus deseos reproductivos y desean tener hijos, y otro 11% aún no está segura de si continuará o no procreando. De aquellas que desean más descendencia, el 88,6% alguna vez recurrió a un aborto o interrupción, con un promedio de 2,3 abortos realizados.

En resumen, no obstante el amplio conocimiento y uso de métodos anticonceptivos, la satisfacción del 63% de la demanda de métodos, la amplia cobertura y empleo de métodos modernos y la autonomía de las mujeres para tomar sus propias decisiones informadas al respecto, la tasa de embarazos no deseados o inoportunos que han devenido lo mismo en hijos nacidos vivos que en abortos e interrupciones voluntarias entre las mujeres cubanas de 15 a 54 años es elevada. Las razones por las cuáles han ocurrido estos eventos no planificados difieren según la edad. Destaca en el conjunto de razones las asociadas al “descuido”, “no pensó que se embarazaría”, “lo inesperado de la relación” y “mal uso del anticonceptivo” las que se corresponden con razones similares alegadas para el no uso de anticonceptivos en determinadas situaciones como la primera relación sexual. Ello amerita el rediseño de acciones y medidas diferenciadas para atender esta problemática.

Bibliografía

1. Alfonso Fraga, J.C., 2006. El descenso de la fecundidad en Cuba: de la primera a la segunda transición demográfica". Revista cubana de Salud Pública. Vol. 23 No. 1.

2. Cabella W. Nathan M, 2018 Los desafíos de la baja fecundidad en América Latina y el Caribe. Editores: Esteban Caballero , Pablo Salazar , Lorna Jenkins y Daniel Macada. UNFPA 2018. Docuemtnos de Trabajo.

3. CEPDE-ONEI (2022). Anuario Demográfico de Cuba 2021.
Disponible en: https://172.16.2.212/mpw_onei/anuario-demografico-de-cuba-2021

4. CEPAL-CELADE, 2003. Tendencias de la fecundidad en América Latina: 1950-2000.

5. Colectivo de autores, 2013. The Fertility Gap in Europe: Singularities of the Spanish Case. Social Studies Collection No. 36, " La Caixa" Welfare Projects.

6. Franco, M.C, 2007. El aporte de los nacimientos no primogénitos a la fecundidad cubana. Ponencia presentada en Taller Internacional "América Latina y El Caribe. Retos sociodemográficos en el Tercer Milenio". Centro de Estudios Demográficos (CEDEM). Universidad de La Habana. Febrero 24-25 2007.

7. Franco, M.C, 2005. Caracterización socio demográfica de mujeres cubanas con ideales reproductivos por encima del reemplazo. Análisis de las provincias Cienfuegos y Holguín. Ponencia presentada en Taller científico "Lajonchere in memoriam". Escuela Nacional de Salud Pública. Julio 2005. La Habana. Sin publicar.

8. INE España, 2019. Encuesta de Fecundidad, 2018. Metodología.

9. Oficina Nacional de Estadísticas (ONE-CEPDE), 2010 "Cuba: Proyección de la Población. Nivel Nacional y Provincial, Período 2011 – 2035". Edición 2010. La Habana, 2010.

10. Oficina Nacional de Estadística e Información (ONEI). Anuario Estadístico de Cuba (varios años).

11. Oficina Nacional de Estadística e Información (ONEI). Anuario Demográfico de Cuba (varios años).

12. Oficina Nacional de Estadística e Información (ONEI). Encuesta Nacional de Fecundidad 2009, edici{on 2010 Disponible en: https://www.onei.gob.cu/node/14713

13. Oficina Nacional de Estadísticas (ONE-CEPDE), 2008. Informe resumen de proyecto de investigación "El estado actual y perspectivo de la población cubana: Un reto para el desarrollo territorial sostenible". ONE, La Habana, Edición Diciembre 2008.

14. Rodríguez Vignoli J. Di Cesare M; Páez K, 2017 Reproducción temprana Diferencias entre grandes regiones del mundo al inicio y al final de la adolescencia. CEPAL - Serie Población y Desarrollo N° 117, Naciones Unidas. ISSN: 1680-9009.

15. Observatorio de Igualdad de Género de América Latina y el Caribe (CEPAL). Disponible en: https://oig.cepal.org

16. UNFPA, 2019. Technical Brief. Guidelines on Collecting Data for SDG Indicator 5.6.1 in National Household Surveys.

17. UNFPA, 2017 Encuesta Nacional de Comportamientos Reproductivos (ENCoR Uruguay).

Anexo 1. Definiciones metodológicas

Hogar familiar

Se entenderá por hogar familiar la persona o grupo de personas con vínculo de parentesco o sin él, pero que:

- Viven juntos bajo un mismo régimen económico, es decir, comparten un presupuesto común para los gastos de la vivienda y la alimentación;
- Cocinan y elaboran sus alimentos para el grupo
- Residen en forma habitual o permanente en la vivienda; es decir, duermen y guardan sus pertenencias en ella.

En una vivienda puede convivir más de un hogar familiar, en ese caso la encuesta se aplica al hogar principal de la vivienda.

Hogar principal

En las viviendas donde existe más de un hogar familiar, se seleccionará como hogar principal aquél al que pertenece la persona a cuyo nombre está la vivienda. En el caso de copropietarios que pertenecen a diferentes hogares, se considerará como **hogar principal** el del copropietario de mayor edad.

Jefe(a) de hogar

Se considerará jefe(a) de hogar a la persona que sea considerada y reconocida como tal por los demás miembros del hogar, es decir aquella a la que todos le consultan las decisiones a tomar, o que mayor peso tiene en las mismas.

El concepto de jefe(a) de hogar, no tiene necesariamente que coincidir con el Jefe (a) de Núcleo de la Libreta de Abastecimiento, ni con el propietario de la vivienda, ni con la persona que aporta la mayor parte de los recursos económicos del hogar.

Personas elegibles:

Son aquellas personas que residen permanentemente en el hogar principal de una vivienda elegida para participar en la Encuesta y que tienen entre 15 y 54 años de edad cumplida con evidente capacidad física y mental para responder las preguntas del cuestionario.

Nivel de estudio más alto terminado:

Se considera terminado un nivel de educación cuando se tiene aprobado el último grado o año de estudio de ese nivel.

a) Primaria: Corresponde al primer nivel de educación donde se cursa del 1ro. al 6to. grado de la Educación General y del 1ro. al 4to. semestre de la Educación Obrero Campesina (EOC). Incluye el nivel primario de las escuelas de arte, iniciación deportiva y especial (para niños, jóvenes y adultos con deficiencias físicas y mentales).

b) Secundaria básica: Corresponde al segundo nivel de educación (media básica) para cuyo ingreso se requiere haber aprobado la Educación Primaria. En este nivel se cursa en la actualidad del 7mo. al 9no. grado de la Educación General y del 1ro al 4to semestre (curso vespertino-nocturno) y del 1ro al 6to semestre (curso por encuentros) de la Secundaria Obrero Campesina (SOC). Incluye el nivel secundario de las escuelas de arte, de iniciación deportiva y especial (para jóvenes y adultos con deficiencias físicas y mentales).

c) Obrero calificado: Corresponde al segundo nivel de educación (media básica) diurnos o para trabajadores. Incluye los cursos que imparten otros Organismos no especializados en educación aprobados por el Ministerio de Educación. Se cursa en años. Incluye además las Escuelas de Oficios que en sus inicios se concibieron solamente para jóvenes con retraso escolar y hoy forman obreros calificados desde 9no. hasta 12mo. grado. Esta enseñanza se cursa por semestres.

d) Preuniversitario: Corresponde al segundo nivel de educación (media superior) para cuyo ingreso se requiere haber aprobado la Educación Secundaria Básica. En él se cursa en la actualidad del 10mo al 12mo grado de la Educación General y del 1ro al 6to semestre (curso vespertino-nocturno) o del 1ro al 8vo semestre (curso por encuentros) de la Facultad Obrero Campesina (FOC).

e) Técnico medio: Corresponde al segundo nivel de educación (media superior), se imparte en cursos diurnos o para trabajadores. Incluye los cursos que imparten otros Organismos no especializados en educación avalados por el Ministerio de Educación. Se cursa en años. Incluye también a los egresados de nivel medio de Pedagogía, encarados de preparar profesores para el ejercicio de la docencia, fundamentalmente en el nivel primario. Se incluyen los maestros primarios, las educadoras de círculos infantiles, las auxiliares pedagógicas y profesores e instructores de educación física y deportes. Se cursaba en años.

f) Universitario: Corresponde al tercer nivel de educación para cuyo ingreso se requiere haber aprobado la Educación Media Superior. Forma especialistas de alta calificación, incluyendo el personal pedagógico. Incluye los cursos dirigidos o Enseñanza Libre, que aunque no se cursa en años corresponde a ese nivel.

Trabajo remunerado: Comprende todas las actividades que se realizan en la producción de bienes y servicios por los que se recibe pago o remuneración. Son tareas o actividades que principalmente se realizan fuera del hogar e incluye también las actividades domésticas o de cuidado que se realizan dentro de un hogar por las cuales se recibe un pago o remuneración. Entre las principales actividades comprendidas en el trabajo remunerado están: el trabajo asalariado, el trabajo por cuenta propia, el servicio doméstico, entre otras.

Condición de actividad o situación económica:
Es la relación que existe entre cada persona y la actividad económica corriente. Se determina mediante una clasificación general de la población que permite establecer si la persona es o no económicamente activa. La determinación de la condición de actividad está íntimamente relacionada con el límite de edad establecido y el período de referencia fijado para la investigación. Para esta Encuesta se utilizaron las mismas definiciones de la Encuesta Nacional de Ocupación, o sea:

- El límite mínimo de edad a partir del cual se clasificará a la población según su actividad será de 15 años.

- el período tomado como referencia será el de la semana anterior a la de la entrevista, entendiéndose como tal el período de 7 días (domingo a sábado) anterior al día que se inicie la enumeración.

La investigación de la situación laboral o condición de actividad permite clasificar a la población, a partir de los 15 años, según las fuentes de los medios de subsistencia en dos grupos:

- Población económicamente activa (el que trabajó o estaba buscando trabajo)

- Población no económicamente activa (el que no trabajó ni estaba buscando trabajo).

De acuerdo a estas definiciones a los fines de la ENF- 2022 las personas de 15 a 54 años se clasificaron como:

Aborto espontáneo: Es la pérdida de un embrión o feto por causas no provocadas intencionalmente.

Anticonceptivo: Medio o método para impedir el embarazo.

Anticonceptivo hormonal: Varios métodos anticonceptivos que liberan hormonas (habitualmente estrógeno y progestina) impidiendo que se produzca el embarazo ya sea deteniendo la ovulación (liberación de un óvulo de uno de los ovarios) o aumentando el grosor de la mucosidad en el cuello uterino lo que impide el paso de los espermatozoides.

Coito interrupto o Retiro: Método anticonceptivo que consiste en retirar el pene del interior de la vagina antes de la eyaculación para evitar que el esperma llegue a fecundar el óvulo.

Condón femenino: Tubo de plástico con un anillo flexible en cada extremo para ayudarlo a permanecer en su lugar en la vagina. Está cubierto con lubricante por dentro y por fuera.

Convivir: Vivir o habitar con otro u otros en el mismo lugar.

Deseo de tener hijos: Se refiere a los hijos que a la persona entrevistada le gustaría tener si pudiera elegir exactamente el número de ellos, independientemente de si puede lograrlo o no, y de los hijos que ya tenga.

Diafragma: Dispositivo anticonceptivo que consiste en una pieza flexible y fina con forma de disco que se coloca en el cuello uterino e impide la entrada del espermatozoide.

Dispositivo intrauterino (T de cobre, anillos, asas): Método anticonceptivo seguro y eficaz que sirve para evitar temporalmente un embarazo. Está elaborado de plástico flexible, tiene una rama vertical y una horizontal en forma de T, anillos u otras. Se coloca dentro de la matriz, mediante un tubo especial diseñado para ello.

Embarazo a término: Aquel que se produce al cabo de 40 semanas contadas a partir del primer día del último período menstrual hasta la fecha estimada de parto, con un rango normal entre 37 y 42 semanas.

Espermicida: Sustancia química que alterna la movilidad o mata los espermatozoides.

Esponja vaginal: Método anticonceptivo que consiste en una pequeña esponja redonda de espuma plástica, de consistencia blanda y suave. Se coloca en el fondo de la vagina antes de tener relaciones sexuales. Cubre el cuello uterino con espermicida para evitar el embarazo.

Esterilización: Método por el cual se hace infecundo y estéril a un ser vivo evitando su reproducción.

Intención de tener hijos: Se refiere a los hijos que la persona entrevistada piensa tener realmente. En la encuesta se da un periodo de referencia, próximos 3 años, para que la persona entrevistada sitúe mentalmente sus intenciones.

Jubilado (a) o pensionado (a): En esta clasificación se incluirán diferentes categorías de jubilados (as) o pensionados(as), así como aquellos que reciben pensiones por rentas o alguna ayuda económica estatal. Las categorías pueden definirse como sigue:

- Pensionados (as) por edad (Jubilado(a)): Comprende a las personas que no realizan trabajo remunerado alguno, y que perciben ingresos procedentes de la seguridad social por pensión como antiguo trabajador.

- Pensionado (a) por invalidez total: Comprende a las personas que no realizan trabajo remunerado alguno que perciben ingresos procedentes de la seguridad social, por pensiones de invalidez que provienen de una vinculación laboral anterior del trabajador en beneficio propio.

- Pensionado (a) por invalidez parcial: Comprende a las personas que no realizan trabajo remunerado alguno, que perciben ingresos procedentes de la seguridad social, equivalente a un por ciento de su salario anterior hasta tanto no sean ubicados en una plaza acorde a sus posibilidades. Se incluyen también las personas que requieren someterse a tratamiento de rehabilitación intensiva o de larga duración.

- Otros pensionados(as): Comprende a las personas que no realizan trabajo remunerado alguno, que perciben ingresos procedentes de la seguridad social, por pensiones de viudez, orfandad u otros casos de beneficios para familiares de trabajadores fallecidos.

- Se incluirán también en este grupo aquellas personas del MININT y el MINFAR que han sido jubilados por sus años de servicios (sin tener aún la edad de jubilación) y que en el período de referencia de la encuesta no realizaron trabajo remunerado alguno o lo hicieron por un tiempo menor de 8 horas.

- Rentista o Recibe ayuda económica estatal: Rentista: Comprende a las personas que no realizan trabajo remunerado alguno que perciben ingresos por: Rentas y pensiones, como: antiguos propietarios de viviendas o de tierras en virtud de las disposiciones de la Ley de Reforma Urbana u otros motivos. En el caso de los campesinos comprendidos en este acápite, que no trabajen para el Estado, se considerarán rentistas aunque trabajen una parcela de autoconsumo; si trabajan para el Estado serán considerados trabajadores estatales en lugar de rentistas.

- Recibe ayuda económica estatal: Comprende a las personas que no realizan trabajo remunerado alguno, que reciben ayuda económica de organismos tales como: Ministerio del Interior, Seguridad Social del Poder Popular (antes Bienestar Social), etc.

- No se incluyen las pensiones alimenticias de una persona a otra.

Ligadura de trompas: Procedimiento de esterilización de la mujer que consiste en la constricción de las trompas de Falopio mediante sendas ligaduras.

Píldora del día siguiente: Anticonceptivos de emergencia femeninos que se toman por vía oral. Estos medicamentos se utilizan para prevenir los embarazos no deseados, entre ellos los embarazos adolescentes, desde las primeras horas y hasta los 3 días (72 horas) después de haber tenido relaciones sexuales sin protección.

Relación sexual: Contacto físico fundamentalmente con el objeto de dar y/o recibir placer sexual, o con fines reproductivos.

Residentes permanentes:

Las personas que viven en forma permanente en la vivienda, o sea, aquellas que duermen en la vivienda habitualmente y guardan en ellas sus pertenencias personales. Para tener la condición de residente permanente de una vivienda NO ES NECESARIO estar anotado en la Libreta de Abastecimiento de la misma, ni en el Registro de Direcciones.

No obstante la definición anterior, no pierden su condición de residentes permanentes en el lugar donde reside el hogar familiar al cual pertenecen:

- Los que por razones de trabajo duermen frecuentemente fuera de la vivienda, incluyendo los miembros de las FAR, el MININT, SMG, movilizados, EJT.
- Los que por razones de estudio duermen frecuentemente fuera de la vivienda o en el exterior del país.
- Los miembros del cuerpo diplomático y familiares que se encuentran en el exterior del país, desempeñando su cargo.
- Otros residentes en Cuba, que se encuentran temporalmente en el exterior, en una gestión personal, oficial, artística, cultural, deportiva, o por cualquier otra causa.
- Los ausentes de sus viviendas por encontrarse bajo detención preventiva o bajo medida cautelar.
- Los marinos mercantes y los pescadores residentes en el país que se encuentran en el mar territorial o en el extranjero al momento de la Encuesta, así como los demás trabajadores cuyas funciones los precisa salir con cierta regularidad (personal de naves aéreas, etc.).
- Los recluidos en centros médicos-asistenciales (hospitales, clínicas, etc.) en los que la estancia de los pacientes no es de carácter permanente.

De acuerdo a esta definición, se excluyen de la población de residentes permanentes:

- Los residentes en colectividades, ingresados permanentemente en hospitales, sanatorios, etc.
- Los extranjeros que se encuentran temporalmente en el país, por distintas causas (estudio, tratamiento médico, turismo, firmas comerciales, etc.) y que no residen habitualmente en Cuba.
- Los miembros del cuerpo diplomático acreditado en Cuba y sus familiares.

Situación conyugal: Es la situación de la persona enumerada en relación a las leyes y costumbres matrimoniales del país. En los caso de contradicciones entre el estado civil legal y la situación conyugal real, predominará esta última. Las categorías consideradas son:

Casado(a): Persona que forma parte de una pareja con un individuo del sexo opuesto, cuando esta unión ha sido formalmente reconocida por la ley. Si una persona casada está separada de su cónyuge y convive con otra en unión consensual se considerará esta última situación.
Unido(a): Persona que convive en forma estable con otra persona del sexo opuesto sin que medie un trámite legal que lo reconozca. Suele decirse que las personas en esta situación viven acompañadas, arrimadas, en concubinato, aplazadas, etc.
Divorciado(a): Persona que ha roto su vínculo legal preexistente con otro individuo del sexo opuesto, por medio de una sentencia firme de un tribunal competente o por disolución notarial, y no vive en unión consensual.

Separado(a): Persona que habiendo formado parte de un matrimonio formalizado o unión de una manera estable, se encuentra separado, es decir, no convive maritalmente con su cónyuge y no ha adquirido otro estado conyugal, o sea, no se ha divorciado y no vive en unión consensual.
Viudo(a) Persona que luego de haber estado casada o unida con otra del sexo opuesto, ha cesado en dicha condición por muerte de su cónyuge, sin haberse vuelto a casar o unir consensualmente.
Soltero(a): Persona que nunca se ha unido legalmente con otra del sexo opuesto, ni vive o ha vivido en unión consensual estable.

Trabaja en quehaceres de su hogar : Comprende a las amas de casa así como a los demás miembros del hogar que se dedican fundamentalmente a las labores del hogar (preparación de las comidas, limpieza, atención a los niños) y no efectúan trabajo remunerado alguno, ya sea estatal, cooperativo, privado, por cuenta propia u otros. Generalmente son del sexo femenino pero también pueden incluirse personas del sexo masculino.

Si alguna de las personas incluidas en esta definición adicionalmente:

- Estudia: (curso de superación, costura, etc.): se debe clasificar como quehaceres del hogar y no como estudiante.

- Percibe ingresos por concepto de pensión (por edad u otras); o por concepto de renta o percibe ayuda económica): se clasificará como “Jubilado o pensionado”.

Tareas domésticas: Actividades no remuneradas realizadas para el mantenimiento y bienestar del propio hogar y de sus miembros, incluyendo actividades rutinarias como preparar la comida, lavar y planchar la ropa, hacer la compra y también actividades extraordinarias de reparación, mantenimiento, cuidado de plantas y animales o gestiones administrativas, entre ellas la búsqueda de empleo.

Vasectomía: Operación quirúrgica en la que se extirpa el conducto deferente de los órganos sexuales masculinos para conseguir la esterilización.

Vivienda particular: Se considera como vivienda particular, todo local o recinto estructuralmente separado e independiente que haya sido construido o adaptado, en todo o en parte, para fines de alojamiento permanente o temporal de personas, que cuente con entrada independiente que no tiene que ser directamente con frente a la calle; así como, cualquier otra clase de albergue fijo o móvil, ocupado y adaptado como lugar de alojamiento.

Si en un local de trabajo existiera en su interior, o adosado a la edificación o estructura, un recinto independiente con características de vivienda particular, como son: entrada independiente (por pasillo, jardines, etc.), facilidades de cocina, etc., éste será considerado como tal.

Anexo 2. Tabla de errores muestrales

Descripción de las variables	Estimación	Coeficiente de Variación	Intervalo de Confianza	
			Límite Inferior	Límite Superior IC
Alguna vez unidas	86,4%	0,6	85,4%	87,4%
Actualmente unidas	62,1%	1,2	60,6%	63,5%
Usó método anticonceptivo en primera relación sexual	39,1%	2,2	37,3%	40,8%
	36,9%	2,2	35,2%	38,5%
	3,7%	9,5	3,0%	4,4%
	20,4%	3,2	19,1%	21,6%
Edad a la primera unión	21,6 años	0,6	21,3 años	21,8 años
Número esperado de hijos igual a 2 o más	53,8%	1,6	52,1%	55,5%
Ha tenido abortos o interrupciones voluntarias de las alguna vez embarazadas	34,6%	2,8	32,8%	36,5%
Deseo de hijos cuando no se ha tenido hijos	36,8%	3,7	34,2%	39,5%
	14,4%	7,0	12,4%	16,4%
	48,7%	2,9	45,9%	51,5%
Deseo de hijos cuando no se ha tenido hijos fp30 diferente de 0)	9,9%	5,0	8,9%	10,9%
	76,0%	1,0	74,5%	77,4%
	14,2%	4,6	12,9%	15,4%
Promedio de Hijos nacidos vivos	1,1%	1,3	1,1%	1,2%

ENF-1

ENCUESTA NACIONAL DE FECUNDIDAD
ENF-2021
República de Cuba
Oficina Nacional de Estadística e Información
Centro de Estudios de Población y Desarrollo

La Oficina Nacional de Estadística e Información está realizando una encuesta nacional a la población de 15 a 54 años de edad que tiene como objetivo fundamental obtener información sobre la natalidad en Cuba.

Su hogar ha sido seleccionado al azar para participar en este estudio. Es por ello que agradeceríamos que las personas de esas edades que residen habitualmente en su hogar nos brinden la información solicitada que es de carácter estrictamente confidencial, y proporcionará importantes datos que una vez agregados serán utilizados con fines puramente estadísticos. La participación de cada uno es voluntaria, significándole además que tiene el derecho de dar por finalizada la entrevista en el momento que así lo desee.

Le reiteramos nuestro agradecimiento por su colaboración y participación.

CUESTIONARIO DE LA VIVIENDA Y EL HOGAR

DIRECCIÓN DE LA VIVIENDA

Calle o Avenida:			Carretera, Camino, Km:
No.	Apartamento:	Piso:	Entre calles:
Reparto o Barrio:			Nombre de la Finca:
Municipio:			Provincia:

PARA USO DEL ENTREVISTADOR(A)

IDENTIFICACIÓN DE LA VIVIENDA

Provincia	Municipio	Distrito	Área	Sección	No. Viv
⌊_⌊_⌋	⌊_⌊_⌋	⌊_⌊_⌊_⌋	⌊_⌋	⌊_⌊_⌋	⌊_⌊_⌋

Total de personas en el hogar seleccionado			Total de personas de 15 a 54 años seleccionadas			Cuestionarios captados		
Total	Varones	Hembras	Total	Varones	Hembras	Total	ENF-2F	ENF-2M
⌊_⌊_⌋	⌊_⌊_⌋	⌊_⌊_⌋	⌊_⌊_⌋	⌊_⌊_⌋	⌊_⌊_⌋	⌊_⌊_⌋	⌊_⌊_⌋	⌊_⌊_⌋

RESULTADOS DE LA VISITA A LA VIVIENDA

Visita	Primera	Segunda	Tercera	Cuarta	Quinta	Sexta
Fecha						
Resultado	⌊_⌋	⌊_⌋	⌊_⌋	⌊_⌋	⌊_⌋	⌊_⌋
Supervisor						
Observaciones						

Códigos del resultado de la visita:
1. Hogar terminado (todas las entrevistas posibles realizadas) 2. Hogar con entrevistas pendientes
3. Hogar sin personas elegibles. 4. Vivienda vacía 5. Hogar negado 6. Vivienda cerrada 7. No se encontró la vivienda
8. Otra situación (especificar en observaciones)

CANTIDAD DE PERSONAS EN EL HOGAR. ⌊__⌋ **DATOS DEL HOGAR**

NÚMERO DE PERSONA	**NOMBRE** 1-Dígame los nombres de las personas que forman parte de su hogar y que residen permanentemente en esta vivienda, comenzando por el jefe o jefa de hogar. **ENTREVISTADOR(A)** **Anote primero los nombres de todos los miembros del hogar. Posteriormente realice las preguntas 2 a 7 para cada miembro y complete la columna 8** ↓	**PARENTESCO** 2-¿Cuál es el parentesco con el jefe de hogar? 01-Jefe(a) del hogar 02-Esposo(a)/ Compañero(a) 03-Hijo(a) 04Hijastro(a) 05-Madre 06-Padre 07-Suegro(a) 08-Nieto(a) 09-Yerno o nuera 10- Otro Pariente 11-No pariente →	**SEXO** 3-¿Es hombre o mujer? 1-Hombre 3-Mujer →	**EDAD** 4-¿Cuántos años cumplidos tiene? **ENTREVISTADOR(A)** **Anote con dos dígitos siempre. Anote 00 para menos de un año. Anote 99 para 100 años o más** →	5 ¿La madre de (nombre) pertenece a este hogar? ¿Quién es la madre de (nombre)? **ENTREVISTADOR(A)** **Si la madre pertenece a este hogar anote el número de persona, según la columna 1** **Si la madre no pertenece a este hogar o no procede anote 99** →	6 ¿El padre de (nombre) pertenece a este hogar? ¿Quién es el padre de (nombre)? **ENTREVISTADOR(A)** **Si el padre pertenece a este hogar anote el número de persona, según la columna 1** **Si el padre no pertenece a este hogar o no procede anote 99** →	**PARA 15 y + AÑOS** 7 ¿Convive el (la) esposo (a) o pareja de (nombre) en este hogar? ¿Quién es el esposo(a) o pareja de (nombre)? **ENTREVISTADOR(A)** **Si el (la) esposo (a) o pareja pertenece a este hogar anote el número de persona, según la columna 1** **Si el (la) esposo (a) o pareja no pertenece a este hogar o no procede anote 99** →	8. Persona Seleccionada 1-Si 3-No **ENTREVISTADOR(A)** **Anote 1 (Si) en el caso de todas las personas de 15 a 54 años con sus capacidades físico/mentales aptas para responder el Cuestionario** →	9. Persona Entrevistada 1- Entrevista iniciada 2-Entrevista completa 3- Entrevista aplazada 4-Ausente 5-Negado(a) a participar 6-Otro ↓
	(1)	(2)	(3)	(4)	(5)	(6)	(7)	(8)	(9)
01		⌊__⌋	⌊__⌋	⌊__⌋	⌊__⌋	⌊__⌋	⌊__⌋	⌊__⌋	⌊__⌋
02		⌊__⌋	⌊__⌋	⌊__⌋	⌊__⌋	⌊__⌋	⌊__⌋	⌊__⌋	⌊__⌋
03		⌊__⌋	⌊__⌋	⌊__⌋	⌊__⌋	⌊__⌋	⌊__⌋	⌊__⌋	⌊__⌋
04		⌊__⌋	⌊__⌋	⌊__⌋	⌊__⌋	⌊__⌋	⌊__⌋	⌊__⌋	⌊__⌋
05		⌊__⌋	⌊__⌋	⌊__⌋	⌊__⌋	⌊__⌋	⌊__⌋	⌊__⌋	⌊__⌋
06		⌊__⌋	⌊__⌋	⌊__⌋	⌊__⌋	⌊__⌋	⌊__⌋	⌊__⌋	⌊__⌋
07		⌊__⌋	⌊__⌋	⌊__⌋	⌊__⌋	⌊__⌋	⌊__⌋	⌊__⌋	⌊__⌋
08		⌊__⌋	⌊__⌋	⌊__⌋	⌊__⌋	⌊__⌋	⌊__⌋	⌊__⌋	⌊__⌋
09		⌊__⌋	⌊__⌋	⌊__⌋	⌊__⌋	⌊__⌋	⌊__⌋	⌊__⌋	⌊__⌋
10		⌊__⌋	⌊__⌋	⌊__⌋	⌊__⌋	⌊__⌋	⌊__⌋	⌊__⌋	⌊__⌋

ENTREVISTADOR(A): **Para asegurarse de que no falte por relacionar alguna persona del hogar, pregunte.** ¿Además de (lea los nombres relacionados), hay alguna otra persona, con o sin vínculo de parentesco, que comparta el presupuesto, los alimentos y conviva de forma habitual ocupando esta vivienda o parte de ella? **En caso afirmativo, anótelo(s) y llénele (s) los datos; en caso negativo, finalice el cuestionario**

CANTIDAD DE PERSONAS EN EL HOGAR. ⌊__⌋⌊__⌋ **DATOS DEL HOGAR**

NÚMERO DE PERSONA	**NOMBRE** 1-Dígame los nombres de las personas que forman parte de su hogar y que residen permanentemente en esta vivienda, comenzando por el jefe o jefa de hogar. **ENTREVISTADOR(A)** **Anote primero los nombres de todos los miembros del hogar. Posteriormente realice las preguntas 2 a 7 para cada miembro y complete la columna 8** ↓	**PARENTESCO** 2-¿Cuál es el parentesco con el jefe de hogar? 01-Jefe(a) del hogar 02-Esposo(a) 03-Compañero(a) 04-Hijo(a) 05Hijastro(a) 06-Madre 07-Padre 08-Suegro(a) 09-Nieto(a) 10-Yerno o nuera 11- Otro Pariente 12-No pariente →	**SEXO** 3-¿Es hombre o mujer? 1-Hombre 3-Mujer →	**EDAD** 4-¿Cuántos años cumplidos tiene? **ENTREVISTADOR(A)** **Anote con dos dígitos siempre. Anote 00 para menos de un año. Anote 99 para 100 años o más** →	5 ¿La madre de (nombre) pertenece a este hogar? ¿Quién es la madre de (nombre)? **ENTREVISTADOR(A)** **Si la madre pertenece a este hogar anote el número de persona, según la columna 1** **Si la madre no pertenece a este hogar o no procede anote 99** →	6 ¿El padre de (nombre) pertenece a este hogar? ¿Quién es el padre de (nombre)? **ENTREVISTADOR(A)** **Si el padre pertenece a este hogar anote el número de persona, según la columna 1** **Si el padre no pertenece a este hogar o no procede anote 99** →	**PARA 15 y + AÑOS** 7 ¿Convive el (la) esposo (a) o pareja de (nombre) en este hogar? ¿Quién es el esposo(a) o pareja de (nombre)? **ENTREVISTADOR(A)** **Si el (la) esposo (a) o pareja pertenece a este hogar anote el número de persona, según la columna 1** **Si el (la) esposo (a) o pareja no pertenece a este hogar o no procede anote 99** →	8. Persona Seleccionada 1-Si 3-No **ENTREVISTADOR(A)** **Anote 1 (Si) en el caso de todas las personas de 15 a 54 años con sus capacidades físico/mentales aptas para responder el Cuestionario** →	9. Persona Entrevistada 1- Entrevista iniciada 2-Entrevista completa 3- Entrevista aplazada 4-Ausente 5-Negado(a) a participar 6-Otro ↓
	(1)	(2)	(3)	(4)	(5)	(6)	(7)	(8)	(9)
11		⌊__⌋⌊__⌋	⌊__⌋	⌊__⌋⌊__⌋	⌊__⌋⌊__⌋	⌊__⌋⌊__⌋	⌊__⌋⌊__⌋	⌊__⌋	⌊__⌋
12		⌊__⌋⌊__⌋	⌊__⌋	⌊__⌋⌊__⌋	⌊__⌋⌊__⌋	⌊__⌋⌊__⌋	⌊__⌋⌊__⌋	⌊__⌋	⌊__⌋
13		⌊__⌋⌊__⌋	⌊__⌋	⌊__⌋⌊__⌋	⌊__⌋⌊__⌋	⌊__⌋⌊__⌋	⌊__⌋⌊__⌋	⌊__⌋	⌊__⌋
14		⌊__⌋⌊__⌋	⌊__⌋	⌊__⌋⌊__⌋	⌊__⌋⌊__⌋	⌊__⌋⌊__⌋	⌊__⌋⌊__⌋	⌊__⌋	⌊__⌋
15		⌊__⌋⌊__⌋	⌊__⌋	⌊__⌋⌊__⌋	⌊__⌋⌊__⌋	⌊__⌋⌊__⌋	⌊__⌋⌊__⌋	⌊__⌋	⌊__⌋
16		⌊__⌋⌊__⌋	⌊__⌋	⌊__⌋⌊__⌋	⌊__⌋⌊__⌋	⌊__⌋⌊__⌋	⌊__⌋⌊__⌋	⌊__⌋	⌊__⌋
17		⌊__⌋⌊__⌋	⌊__⌋	⌊__⌋⌊__⌋	⌊__⌋⌊__⌋	⌊__⌋⌊__⌋	⌊__⌋⌊__⌋	⌊__⌋	⌊__⌋
18		⌊__⌋⌊__⌋	⌊__⌋	⌊__⌋⌊__⌋	⌊__⌋⌊__⌋	⌊__⌋⌊__⌋	⌊__⌋⌊__⌋	⌊__⌋	⌊__⌋
19		⌊__⌋⌊__⌋	⌊__⌋	⌊__⌋⌊__⌋	⌊__⌋⌊__⌋	⌊__⌋⌊__⌋	⌊__⌋⌊__⌋	⌊__⌋	⌊__⌋
20		⌊__⌋⌊__⌋	⌊__⌋	⌊__⌋⌊__⌋	⌊__⌋⌊__⌋	⌊__⌋⌊__⌋	⌊__⌋⌊__⌋	⌊__⌋	⌊__⌋

ENTREVISTADOR(A): **Para asegurarse de que no falte por relacionar alguna persona del hogar, pregunte.** ¿Además de (lea los nombres relacionados), hay alguna otra persona, con o sin vínculo de parentesco, que comparta el presupuesto, los alimentos y conviva de forma habitual ocupando esta vivienda o parte de ella? **En caso afirmativo, anótelo(s) y llénele (s) los datos; en caso negativo, finalice el cuestionario.**

CARACTERÍSTICAS DE LA VIVIENDA Y EQUIPAMIENTO DEL HOGAR

Ahora quisiera hacerle unas preguntas acerca de su vivienda

1. Tipo de vivienda (solo una marca)

- Casa…… 1
- Apartamento …… 2
- Habitación en cuartería o Casa de vecindad……..3
- Bohío……....4
- Improvisada……..…5
- Otra……. 6 → **Pase a cuestionario ENF-2**

2.¿Cuáles de las siguientes situaciones presenta la vivienda? (solo una marca por fila)

	Si	No
a. Fallas en el techo (estructura)……..	1	3
b. Grietas o desplomes en paredes……..	1	3
c. Hundimientos del piso…….	1	3
d. Apuntalamiento……..	1	3
e. Filtraciones……	1	3

3. De las piezas que tiene la vivienda, ¿pudiera decirme…?

a. ¿Cuántas piezas tiene la vivienda? ___

b. ¿Cuántos cuartos o dormitorios tiene la vivienda? ___

c. ¿Cuántas piezas se utilizan habitualmente para dormir? ___

4. ¿Cuál es la energía o combustible que más utiliza para cocinar?

- Electricidad…… …. 1
- Gas manufacturado (por tubería)….. 2
- Gas licuado (de balón)……..…. 3
- Luz brillante (kerosene)……..…. 4
- Petróleo…… 5
- Alcohol……... 6
- Leña, carbón de leña u otro……. 7
- Ninguno…… 8

5. En cuanto a la situación del agua de su vivienda, ¿pudiera decirme si…?

a. ¿Tiene la vivienda instalación de agua por tubería?

- -Dentro de la vivienda…… 1
- -Fuera de la vivienda……3
- -No tiene…… 8

b. ¿El agua que consumen proviene de…?

- Acueducto…… 1
- Pipa de agua……2
- Pozo ……3
- Río o Manantial……..4
- Otras…… 5

→ **Pase a Pregunta 6**

c. ¿Con qué frecuencia recibe/adquiere el agua?

- Diariamente……..1
- Cada 2 o 3 días……2
- Semanal…….. 3
- Otra……4

6. ¿Qué sistema de desagüe tiene la vivienda?

- -Alcantarillado……1
- -Fosa o tanque séptico…..2
- -Otros……3

7. En la vivienda ¿cómo se elimina habitualmente la basura? (solo una marca)

- -La recoge Comunales (a domicilio, en contenedores……...1
- -La vierte en veredero o área común ……..2
- -La queman……..…3
- -La entierran, tiran al patio, vertedero u otro lugar……....4

8. En cuanto a la situación de servicio sanitario de su vivienda, ¿pudiera decirme si…?

a. ¿Cuenta la vivienda con servicio sanitario de uso…?

- -Exclusivo de la vivienda…… 1
- -Común a varias viviendas…… 3
- -No tiene…… 8 → **Pase a Pregunta 9**

b. ¿Qué tipo de servicio sanitario posee?

- Inodoro de agua……1
- Letrina sanitaria…….....2
- -Excusado o pozo negro……3

c. ¿El servicio sanitario se encuentra?

- Dentro de la vivienda……..1
- Fuera de la vivienda…….3

9. Si posee los siguientes equipos y/o medios de transporte, me pudiera decir cuántos se encuentran funcionando

Equipamiento	Cantidad funcionando
a) Radio……	
b) Equipo reproductor de música y/o video……..	
c) Televisor……..	
d) Refrigerador……..	
e) Lavadora……..	
f) Ventilador……..	
g) Cocina eléctrica o de gas……..	
h) Licuadora o batidora……	
i) Ollas eléctricas……	
j) Horno microondas……..	
k) Teléfono celular.....……	
l) Teléfono fijo (incluye 400 minutos)……	
m) Aire acondicionado.....	
n) Computadora.....……..	
o) Transporte automotor……	
p) Transporte No automotor……..	

10. Su vivienda se encuentra expuesta a:

ENTREVISTADOR(A): Admite más de una marca

- a) Posibles inundaciones por penetración del mar ……1
- b) Inundaciones por otras causas..……..2
- c) Movimientos sísmicos..……3
- d) Fuertes ruidos provocados por otras Personas y/ o procedentes del exterior……4
- e) Contaminación o suciedad en el barrio ……..5
- f) Ninguna de las anteriores……6

ENCUESTA NACIONAL DE FECUNDIDAD
ENF-2022

República de Cuba
Oficina Nacional de Estadística e Información
Centro de Estudios de Población y Desarrollo

La Oficina Nacional de Estadística e Información está realizando una encuesta nacional a hombres y mujeres de 15 a 54 años de edad que tiene como objetivo fundamental obtener información sobre la natalidad en Cuba.

Su hogar ha sido seleccionado al azar para participar en este estudio. Es por ello que le agradecería me brinde la información que le voy a solicitar que es de carácter estrictamente confidencial y por Ley no puede ser divulgada y solo puede ser utilizada de manera agregada con fines estadísticos. La participación de usted es voluntaria, y le significamos además que tiene el derecho de dar por finalizada la entrevista en el momento que así lo desee.

Le reiteramos nuestro agradecimiento por su colaboración y participación.

CUESTIONARIO INDIVIDUAL FEMENINO
PARA CADA MUJER DE 15 A 54 AÑOS EN EL HOGAR SELECCIONADO

IDENTIFICACIÓN DE LA VIVIENDA

Provincia	Municipio	Distrito	Área	Sección	No. Viv.	Persona No.
⌊__⌋	⌊__⌋	⌊___⌋	⌊_⌋	⌊__⌋	⌊__⌋	⌊__⌋

RESULTADOS DE LA ENTREVISTA

Visita	Primera	Segunda	Tercera	Cuarta	Quinta	Sexta
Fecha						
Resultado	⌊_⌋	⌊_⌋	⌊_⌋	⌊_⌋	⌊_⌋	⌊_⌋
Observaciones						
Entrevistador(a)						

Códigos del resultado de la entrevista:

1. Entrevista iniciada 2. Entrevista completa 3. Entrevista incompleta 4. Entrevista aplazada 5. Ausente
6. Ausente permanente 7. Negada a participar 8. Otro (especificar en observaciones)

SECCIÓN 1. CARACTERÍSTICAS SOCIODEMOGRÁFICAS

1. Sexo	Mujer…… 3 ☐
2. Pudiera decirme por favor, ¿cuál es su fecha de nacimiento?	Día ☐☐ Mes ☐☐ Año ☐☐☐☐
3. ¿Cuántos años cumplidos tiene usted?	Años ☐☐

COMPROBACIÓN:

SUME EDAD CON AÑO DE NACIMIENTO Y ANOTE EL TOTAL AQUÍ _____. SI LA PERSONA YA CUMPLIÓ AÑOS EN 2022, LA SUMA DEBE SER 2022. SI NO HA CUMPLIDO AÑOS EN 2022, LA SUMA DEBE SER 2021. EN CASO DE INCONSISTENCIA ACLARE CON EL ENTREVISTADO. SI LA PERSONA QUE VA A ENTREVISTAR ES MENOR DE 15 AÑOS Ó MAYOR DE 54 AÑOS DE EDAD, AGRADEZCA Y TERMINE LA ENTREVISTA.

4. ¿Cuál es su color de piel? **ENTREVISTADOR(A): Lea las opciones de respuesta**	Blanca……..1 ☐ Negra ……..2 ☐ Mulata…..3 ☐
5. ¿Cuál es el nivel educacional más alto que usted terminó completamente? **ENTREVISTADOR(A): Lea las opciones de respuesta**	Ninguno ……..1 ☐ Primaria……..2 ☐ Secundaria básica.....3 ☐ Obrero calificado.....4 ☐ Preuniversitario.....5 ☐ Técnico medio.....6 ☐ Universitario.....7 ☐ No responde……..9 ☐ → **PASE a Sección 2** **PASE a Sección 2**
6. ¿Actualmente cursa estudios universitarios, de maestría o de doctorado, o posee título de Máster o Doctor? **ENTREVISTADOR(A): Lea las opciones de respuesta. Admite más de una marca.**	Cursa estudios universitarios……1 ☐ Cursa estudios de maestría……..2 ☐ Cursa estudios de doctorado……..3 ☐ Posee título de Máster……..4 ☐ Posee título de Doctor……5 ☐ Ninguna de las anteriores……..6 ☐ No responde ……..9 ☐

SECCIÓN 2. RELACIONES DE PAREJA

ENTREVISTADOR(A): Exprese a la entrevistada lo siguiente:

"Ahora hablaremos un poco sobre el tema de las relaciones de pareja, y para ello tendré que hacerle algunas preguntas acerca de su vida sexual. Usted no está obligada a responder, pero le aseguro que la información que nos brinda es de gran importancia para la investigación y de carácter estrictamente confidencial, es decir, nadie podrá conocer sus respuestas".

7. Pudiera decirme, por favor, ¿usted alguna vez ha tenido relaciones sexuales con una persona del sexo opuesto?	Si……..1 ☐ No……..3 ☐ No responde ……..9 ☐ **PASE a Sección 3.2 Intenciones Reproductivas**

8. Pudiera decirme, por favor, ¿cuál es su situación conyugal actualmente? **ENTREVISTADOR(A): Lea las opciones de respuesta**	Casada ……………………………………………1 ☐ Unida……………………………………………2 ☐ } **PASE a pregunta 10** Divorciada………………………………………3 ☐ Separada…………………………………………4 ☐ Viuda……………………………………………5 ☐ Soltera……………………………………………6 ☐ No responde……………………………………9 ☐
9. Y actualmente ¿tiene usted alguna pareja con la que mantiene una relación sentimental?	Si…………………………………………………1 ☐ No…………………………………………………3 ☐ } **PASE a pregunta 14** No responde ……………………………………9 ☐
10. ¿En qué mes y en qué año se casó/unió/ comenzó la relación/ con su actual pareja?	Mes…………………………………… |__|__| **Si no recuerda anote 97** Año…………………………… |__|__|__|__| **Si no recuerda anote 9997**
11. Pudiera decirme, por favor, cual es la edad de su pareja actual?	Edad………………………………………… |__|__| **ENTREVISTADOR(A): Si no sabe anote 98 Si no responde anote 99**
12. ¿Cuál es el nivel educacional más alto terminado completamente por su pareja actual? **ENTREVISTADOR(A): Lea las opciones de respuesta**	Ninguno ……………………………………………1 ☐ Primaria……………………………………………2 ☐ Secundaria básica…………………………………3 ☐ Obrero calificado……………………………………4 ☐ Preuniversitario……………………………………5 ☐ Técnico medio………………………………………6 ☐ Universitario…………………………………………7 ☐ No sabe ………………………………………………8 ☐ No responde …………………………………………9 ☐
13. Pudiera decirme, por favor, ¿a qué se dedica su pareja? **ENTREVISTADOR(A): Lea las opciones de respuesta. Admite solo una marca.**	Trabaja…………………………………………………1 ☐ Estudia y trabaja……………………………………2 ☐ Estudia…………………………………………………3 ☐ Quehaceres del hogar ………………………………4 ☐ Jubilado/ Pensionado/ Beneficiario de la Asistencia Social …………..5 ☐ Otra situación …………………………………………6 ☐ No sabe…………………………………………………8 ☐ No responde …………………………………………9 ☐
13.1 ¿Cuántos hijos tiene su pareja actual que no sean también hijos suyos?	No. De hijos: |__|__| } **Si Ninguno > Anote 00** **Si No sabe > Anote 98** **Si No responde > Anote 99**
14. Ahora pensando **en otras** parejas que pudiera haber tenido Ud. anteriormente, ¿pudiera decirme con cuántas ha convivido?. **ENTREVISTADOR(A).Excluye a la pareja actual si la tuviera.**	No. De parejas: |__|__| } **Si No. Parejas = 00 Pase a Sección 3**. **Si No. Parejas > 00 Continúe** Si no recuerda o no responde Anote 99 y **Pase a Sección 3**

15. **Ahora me gustaría hacerle algunas preguntas sobre esas parejas anteriores.**

Solo para ayudar a hacer las preguntas, ¿pudiera decirme un nombre o apodo de cada una de esas personas comenzando por la primera pareja que tuvo?

ENTREVISTADOR(A): Anote en la primera columna el nombre de cada pareja según el no. de parejas declaradas en la p14 . **Si la persona ha tenido más de 5 parejas: p14> 05, pídale que priorice las relaciones con las que haya tenido algún hijo y las de mayor duración, siempre manteniendo el orden. Si ha vivido con la misma persona más de una vez, debe contarla como una relación independiente.**

ENTREVISTADOR(A): Anote primero los nombres de cada pareja que ha tenido, comenzando por la primera que tuvo. Luego realice las preguntas 16 a la 22 para cada pareja.	16. ¿En que mes y año se casó o unió con _____–?	17. ¿Qué edad tenía_____ cuando se casaron/ unieron?	18. ¿Que tipo de relación conyugal tuvo con _____: Matrimonio o unión consensual	19.¿Cuán-tos hijos tuvo con _____?	20. Cuando empezaron a vivir juntos ¿cuántos hijos tenía _____ que no fueran también hijos suyos?	21. ¿Cómo terminó esa relación?	22.¿En qué mes y en qué año terminó la relación?
15.1 Nombre 1ra Pareja _____ _____ ↓	16.1a) Mes|__|__| **Anote: si No Recuerda 97, si No sabe 98 y si No responde 99** 16.1b)Año |__|__|__|__| **Anote: Si No Recuerda 9997, si No sabe 9998 y si No responde 9999** →	17.1) Edad |__|__| **Anote:Si No Recuerda 97, si No sabe 98 y si No responde 99** →	18.1) Matrimonio…1 ☐ Unión Consensual...3 ☐ →	19.1) |__|__| No. De hijos **Si Ninguno anote 00 Si No responde anote 99** →	20.1) |__|__| No. De hijos **Si Ninguno anote 00 Si No sabe 98 y si no responde 99** →	21.1) Divorcio.1☐ Separación.2 ☐ Muerte.3☐ →	22.1a) Mes|__|__|**Si No Recuerda anote 97, si No sabe 98 y si No responde 99** 22.1b)Año |__|__|__|__| **Si No Recuerda anote 9997, si No sabe 9998 y si No responde 9999**
15.2 Nombre 2da Pareja _____ _____ ↓	16.2a) Mes|__|__| **Anote: si No Recuerda 97, si No sabe 98 y si No responde 99** 16.2b)Año |__|__|__|__| **Anote: Si No Recuerda 9997, si No sabe 9998 y si No responde 9999** →	17.2) Edad |__|__| **Anote:Si No Recuerda 97, si No sabe 98 y si No responde 99** →	18.2) Matrimonio…1 ☐ Unión Consensual...3 ☐ →	19.2) |__|__| No. De hijos **Si Ninguno anote 00 Si No responde anote 99** →	20.2) |__|__| No. De hijos **Si Ninguno anote 00 Si No sabe 98 y si no responde 99** →	21.2) Divorcio.1☐ Separación.2 ☐ Muerte.3☐ →	22.2a) Mes|__|__|**Si No Recuerda anote 97, si No sabe 98 y si No responde 99** 22.2b)Año |__|__|__|__| **Si No Recuerda anote 9997, si No sabe 9998 y si No responde 9999**

15.3 Nombre 3ra Pareja _____ _____ ↓	16.3a) Mes|__|__| **Anote: si No Recuerda 97, si No sabe 98 y si No responde 99** 16.3b)Año |__|__|__|__| **Anote: Si No Recuerda 9997, si No sabe 9998 y si No responde 9999** →	17.3) Edad |__|__| **Anote:Si No Recuerda 97, si No sabe 98 y si No responde 99** →	18.3) Matrimonio…1 ☐ Unión Consensual...3 ☐ →	19.3) |__|__| No. De hijos **Si Ninguno anote 00 Si No sabe 98 y si no responde 99** →	20.3) |__|__| No. De hijos **Si Ninguno anote 00 Si No responde anote 99** →	21.3) Divorcio.1☐ Separación.2 ☐ Muerte.3☐ →	22.3a) Mes|__|__|**Si No Recuerda anote 97, si No sabe 98 y si No responde 99** 22.3b)Año |__|__|__|__| **Si No Recuerda anote 9997, si No sabe 9998 y si No responde 9999**
15.4 Nombre 4ta Pareja _____ _____ ↓	16.4a) Mes|__|__| **Anote: si No Recuerda 97, si No sabe 98 y si No responde 99** 16.4b)Año |__|__|__|__| **Anote: Si No Recuerda 9997, si No sabe 9998 y si No responde 9999** →	17.4) Edad |__|__| **Anote:Si No Recuerda 97, si No sabe 98 y si No responde 99** →	18.4) Matrimonio…1 ☐ Unión Consensual...3 ☐ →	19.4) |__|__| No. De hijos **Si Ninguno anote 00 Si No sabe 98 y si no responde 99** →	20.4) |__|__| No. De hijos **Si Ninguno anote 00 Si No responde anote 99** →	21.4) Divorcio.1☐ Separación.2 ☐ Muerte.3☐ →	22.4a) Mes|__|__|**Si No Recuerda anote 97, si No sabe 98 y si No responde 99** 22.4b)Año |__|__|__|__| **Si No Recuerda anote 9997, si No sabe 9998 y si No responde 9999**
15.5 Nombre 5ta Pareja _____ _____	16.5a) Mes|__|__| **Anote: si No Recuerda 97, si No sabe 98 y si No responde 99** 16.5b)Año |__|__|__|__| **Anote: Si No Recuerda 9997, si No sabe 9998 y si No responde 9999** →	17.5) Edad |__|__| **Anote:Si No Recuerda 97, si No sabe 98 y si No responde 99** →	18.5) Matrimonio…1 ☐ Unión Consensual...3 ☐ →	19.5) |__|__| No. De hijos **Si Ninguno anote 00 Si No sabe 98 y si no responde 99** →	20.5) |__|__| No. De hijos **Si Ninguno anote 00 Si No responde anote 99** →	21.5) Divorcio.1☐ Separación.2 ☐ Muerte.3☐ →	22.5a) Mes|__|__|**Si No Recuerda anote 97, si No sabe 98 y si No responde 99** 22.5b)Año |__|__|__|__| **Si No Recuerda anote 9997, si No sabe 9998 y si No responde 9999**

SECCIÓN 3. EXPERIENCIAS, EXPECTATIVAS E INTENCIONES REPRODUCTIVAS

ENTREVISTADOR(A): Exprese a la entrevistada lo siguiente: "Ahora le haré algunas preguntas sobre embarazos e hijos"

23. ¿Está Ud. embarazada en estos momentos?	Si ……..1 ☐ No……..3 ☐ No sabe/ tal vez.....8 ☐ No responde……..9 ☐
24. ¿Ha estado usted embarazada alguna vez **<u>en un momento distinto al actual</u>**?	Si ……..1 ☐ No……..3 ☐ No responde ….....9 ☐ **PASE a Filtro 2**

25. ¿Qué edad tenía usted cuando se embarazó por primera vez**?**	Edad…… ⌊__⌋⌊__⌋ **ENTREVISTADOR(A): Si no recuerda anote 97.** **Si no responde anote 99**
26. Ahora me gustaría preguntarle acerca de sus hijos hijas. ¿Ha tenido usted algún hijo o hija nacido vivo?	Si ……..1 ☐ No……..3 ☐ No responde ….....9 ☐ **PASE a pregunta 28**
27. En total, ¿cuántos hijos e hijas **<u>vivos</u>** tiene usted en la actualidad?	a) Número de hijos (varones) vivos actualmente ⌊__⌋⌊__⌋ b) Número de hijas (hembras) vivas actualmente ⌊__⌋⌊__⌋ **ENTREVISTADOR(A): Si no tiene hijos(as) vivos (as) anote 00.** **Si no responde anote 99**
28. ¿Alguna vez tuvo un hijo o una hija que nació vivo pero que falleció después?	Si ……..1 ☐ No……..3 ☐ No responde ….....9 ☐ **PASE a pregunta 30**
29. ¿Cuántos hijos e hijas han fallecido?	Número de hijos e hijas fallecidos ⌊__⌋⌊__⌋ **ENTREVISTADOR(A): Si no tiene hijos(as) muertos (as) anote 00.** **Si no responde anote 99**
30. **ENTREVISTADOR(A):** Sume las respuestas 27 y 29 y anote el total de hijos(as) nacidos vivos durante toda su vida **(ANOTE 00 Si pregunta 27 y pregunta 29 están en blanco). <u>Pregunte entonces a la entrevistada si durante toda su vida ha tenido el número de hijos(as) anotado.</u>** Si no coincide, indague y corrija según corresponda. No considere en la suma si anotó 97 ó 99	Hijos(as) nacidos vivos durante toda su vida ⌊__⌋⌊__⌋ **ENTREVISTADOR(A): Compruebe este total de hijos(as) nacidos vivos con la entrevistada: Rectifique si fuese necesario. Anote 99 si la pregunta 27 y la pregunta 29 (ambas) tienen 99.**

Filtro 1:

ENTREVISTADOR(A):

<u>Verifique</u> p30=00 ó 99 (No tiene hijos nacidos vivos) Pase a pregunta 34

Si p30≠00 y p30≠99 (Tiene hijos nacidos vivos) Continúe

31. Ahora me gustaría hacerle algunas preguntas sobre sus hijos. Solo para ayudar a hacer las preguntas, ¿pudiera decirme un nombre o apodo de sus hijos comenzando por el mayor?. Por favor, trate de seguir el orden de nacimiento, incluyendo a los que aún están recién nacidos, o los que hubieran fallecido.

ENTREVISTADOR(A): Anote en la primera columna el nombre correspondiente para el no. de hijos declarados en la p30 . Si **la persona ha tenido más de 5 hijos: p30 > 05, <u>solo registre los 4 hijos(as) mayores y como quinto el(la) hijo(a) menor o último(a) hijo(a)</u>; para ello insista en que priorice los cuatro primeros hijos nacidos vivos, incluyendo a los que estén recién nacidos o los que hubieran fallecido, siempre manteniendo el orden del nacimiento. Una vez registrado los cuatro primeros, pregúntele por su hijo(a) menor (último hijo(a) nacido(a) vivo(a))**.

ENTREVISTADOR(A): Anote primero los nombres de cada hijo(a) que ha tenido, comenzando por el(la) primero(a) que tuvo. Luego realice las preguntas 32 y 33 para cada hijo(a).	32. ¿En que mes y año nació _____?	33. ¿Qué edad tenía usted cuando nació _____?
31.1 Nombre de primer hijo(a) _____ ↓	32.1a) Mes|__|__| **Anote: Si No Recuerda 97 o si No responde 99** 32.1b) Año |__|__|__|__| **Anote: Si No Recuerda 9997 o si No responde 9999** →	33.1) Edad |__|__| **Si No recuerda anote 97** **Si No responde anote 99**
31.2 Nombre de segundo hijo(a) _____ ↓	32.2a) Mes|__|__| **Anote: Si No Recuerda 97 o si No responde 99** 32.2b) Año |__|__|__|__| **Anote: Si No Recuerda 9997 o si No responde 9999** →	33.2) Edad |__|__| **Si No recuerda anote 97** **Si No responde anote 99**
31.3 Nombre de tercer hijo(a) _____ ↓	32.3a) Mes|__|__| **Anote: Si No Recuerda 97 o si No responde 99** 32.3b) Año |__|__|__|__| **Anote: Si No Recuerda 9997 o si No responde 9999** →	33.3) Edad |__|__| **Si No recuerda anote 97** **Si No responde anote 99**
31.4 Nombre de cuarto hijo(a) _____ ↓	32.4a) Mes|__|__| **Anote: Si No Recuerda 97 o si No responde 99** 32.4b) Año |__|__|__|__| **Anote: Si No Recuerda 9997 o si No responde 9999** →	33.4) Edad |__|__| **Si No recuerda anote 97** **Si No responde anote 99**
31.5 Nombre de quinto hijo(a) _____	32.5a) Mes|__|__| **Anote: Si No Recuerda 97 o si No responde 99** 32.5b) Año |__|__|__|__| **Anote: Si No Recuerda 9997 o si No responde 9999** →	33.5) Edad |__|__| **Si No recuerda anote 97** **Si No responde anote 99**

34. Pudiera decirme, por favor, desde que tuvo su primera relación sexual hasta la fecha ¿ se ha realizado alguna regulación menstrual, o un aborto provocado, o ha tenido algún embarazo que haya terminado en un aborto espontáneo o en un nacido muerto?	Si ……..1 ☐ No…….3 ☐ No responde ….9 ☐ **PASE a Filtro 2**		
35. Dígame por favor, si con alguno de sus embarazos ha experimentado alguna de las siguientes situaciones…. **ENTREVISTADOR(A): Lea cada inciso**	Si	No	¿Cuántos han terminado de esta manera? **ENTREVISTADOR(A): Si NINGUNO anote 00. Si no recuerda anote 97 y si no responde anote 99.**
a) Interrupción de embarazo por regulación menstrual	1 ☐	3 ☐	|__|__|
b) Interrupción de embarazo con medicamentos (píldoras abortivas, ej. Misoprostol) (Menos de 5 meses de embarazo)	1 ☐	3 ☐	|__|__|
c) Interrupción de embarazo o aborto voluntario por legrado (Menos de 5 meses de embarazo)	1 ☐	3 ☐	|__|__|
d) Interrupción de embarazo por aborto espontáneo (Menos de 5 meses de embarazo)	1 ☐	3 ☐	|__|__|
e) Interrupción de embarazo por fallecimiento del feto (Más de 5 meses de embarazo)	1 ☐	3 ☐	|__|__|

Filtro 2:

ENTREVISTADOR(A):

<u>Verifique</u> p23≠1 y p24 =1 (No está embarazada en estos momentos pero si lo ha estado alguna vez) Pase a Filtro 3

Si p23≠1 y p24 ≠1 (Nunca ha estado embarazada) Pase a Sección 3.2 Intenciones Reproductivas

Si p23=1 (Está embarazada en estos momentos) Continúe

3.1 EMBARAZO ACTUAL

36. Me dijo que está embarazada actualmente. Justo antes de comenzar este embarazo, ¿estaba en sus planes tener un hijo en este momento, tenerlo más adelante o no deseaba tener este hijo?	Tenerlo en este momento.....1 ☐ → **PASE a Sección 3.2 Intenciones Reproductivas** Tenerlo más adelante.....2 ☐ No deseaba tener este hijo……..3 ☐ Me daba lo mismo (espontánea)……..4 ☐ No sabe .....8 ☐ No responde ….....9 ☐
37. ¿Por qué ocurrió ese embarazo si no lo planificó? **ENTREVISTADOR(A): No lea las opciones de respuesta. Admite más de una marca.**	Descuido/ No se protegió……..01 ☐ Mal uso del anticonceptivo……..02 ☐ No disponía de anticonceptivos….....03 ☐ Falló el anticonceptivo….....04 ☐ Desconocimiento anticonceptivo……05 ☐ Confió en que no se embarazaría……..06 ☐ Por lo inesperado de la relación sexual……07 ☐ Su pareja no quiso utilizar anticonceptivo……..08 ☐ Otro (Incluye si le daba lo mismo) ….....09 ☐ No sabe….....98 ☐ No responde….....99 ☐ **PASE A SECCIÓN 3.2 INTENCIONES REPRODUCTIVAS**

Filtro 3:

ENTREVISTADOR(A):

<u>Verifique</u> p30=00 (No tiene hijos (as) nacidos (as) vivos (as)) Pase a Sección 3.2 Intenciones Reproductivas

Si p30>00 (Tiene hijos (as) nacidos (as) vivos (as)) Continúe

38. Ahora piense en el último hijo que Ud. tuvo (su hijo menor). Justo antes de comenzar el embarazo de su último hijo ¿estaba en sus planes tener un hijo en ese momento, tenerlo más adelante o ya no deseaba tener más hijos?	Tenerlo en ese momento.....1 ☐ → **PASE a Sección 3.2 Intenciones Reproductivas** Tenerlo más adelante.....2 ☐ No deseaba tener (más) hijos……..3 ☐ Me daba lo mismo (espontánea)……..4 ☐ No sabe .....8 ☐ No responde ….....9 ☐
39. ¿Por qué ocurrió ese embarazo si no lo planificó? **ENTREVISTADOR(A): No lea las opciones de respuesta. Admite más de una marca.**	Descuido/ No se protegió……..01 ☐ Mal uso del anticonceptivo……..02 ☐ No disponía de anticonceptivos….....03 ☐ Falló el anticonceptivo….....04 ☐ Desconocimiento anticonceptivo……05 ☐ Confió en que no se embarazaría……..06 ☐ Por lo inesperado de la relación sexual……07 ☐ Su pareja no quiso utilizar anticonceptivo……..08 ☐ Otro ….....09 ☐ No sabe….....98 ☐ No responde….....99 ☐

3.2 INTENCIONES REPRODUCTIVAS

ENTREVISTADOR(A): Exprese a la entrevistada lo siguiente:

" Las preguntas a continuación tienen que ver con cuestiones relacionadas con el deseo o no de tener hijos, la cantidad que se prefiere tener y los motivos para ello"

40. ¿En su caso personal, en este momento, usted: tiene menos hijos de los que desea(ba) tener, tiene más hijos de los que desea(ba) tener; o tiene los hijos que desea(ba) tener? (**se debe incluir el embarazo actual en los casos que corresponda)**	Tiene menos hijos que los que desea(ba) tener ……..1 ☐ Tiene más hijos que los que desea(ba) tener..……..2 ☐ Tiene los hijos que desea(ba) tener ……..……..3 ☐ No responde…….....9 ☐ **ENTREVISTADOR(A):Si no tiene hijos sólo puede responder la opción 1,3 ó 9.**
41. Independientemente de los hijos que tenga en este momento (si los tiene) y del embarazo actual (si lo hubiera), ¿tiene usted la intención de tener algún (otro) hijo en los próximos tres años, cuando pasen tres o más años o no piensa tener (más) hijos)?	Si, en los próximos tres años……...1 ☐ Si, cuando pasen tres o más años ……2 ☐ No piensa tener (más) hijos.....3 ☐ No sabe / no está segura . ……..8 ☐ No responde ….....9 ☐ **PASE a pregunta 46**
42. ¿Cuántos **hijos en total** tiene la intención de tener (incluyendo los que ya tiene, (y el que está esperando, en el caso de las que estén embarazadas)?	Número de hijos……|__|__| **ENTREVISTADOR(A): Si no sabe anote 98.** **Si no responde anote 99.**
43. Ha dicho que tiene intención de tener algún (otro) hijo en el futuro ¿Cuál es el **motivo más importante** en el que basa esta decisión?. **ENTREVISTADOR(A): No lea las opciones de respuesta. Admite solo una marca**	Quiero ser madre ……01 ☐ Quiero tener un hijo de sexo distinto al del hijo que ya tengo……..…02 ☐ Quiero que mi hijo(a) tenga hermanos……....03 ☐ Quiero tener ese número de hijos ……. ……...04 ☐ Me he vuelto a unir o casar……..05 ☐ Los hijos unen más a la pareja……06 ☐ Mi pareja lo desea……..……...07 ☐ Otro motivo……..……....08 ☐ No sabe……..98 ☐ No responde……...99 ☐

44. Pudiera decirme, por favor, ¿cuáles son **las razones principales** por las que usted no ha tenido ese –siguiente- hijo que piensa tener? **ENTREVISTADOR(A): No lea las opciones de respuesta. Admite hasta 3 marcas**	Falta de un empleo estable y seguro……....01 ☐ Falta de ingresos suficientes para criarlo y educarlo bien ……..……..02 ☐ Espera tener o mejorar la vivienda…….....03 ☐ No ha quedado embarazada.…….....04 ☐ Dificultad para llevar un embarazo a término (abortos espontáneos)……..05 ☐ Tiene otros problemas de salud o factores de riesgo…..……...06 ☐ Temor a que el hijo(a) nazca con problemas de salud…….....07 ☐ Desea antes estudiar/superarse……....08 ☐ Desea /necesita trabajar fuera del hogar ……..……09 ☐ Dificultades para combinar la vida laboral/profesional y la familiar…....10 ☐ Exceso de trabajo en el hogar (tareas domésticas y de cuidado)…….....11 ☐ Carencia de círculos/jardines infantiles…….....12 ☐ Por las preocupaciones, problemas y quehacer que da criar a los hijos ..13 ☐ Porque no ha encontrado una pareja adecuada……....14 ☐ Porque su pareja no está en Cuba…….....15 ☐ Porque su pareja no ha querido……16 ☐ Porque perdería libertad y tiempo para realizar otras actividades……..17 ☐ Porque tengo hijos muy pequeños/grandes……18 ☐ Todavía está joven para tener (más) hijos……..……19 ☐ Intención de emigrar y/o viajar al exterior……....20 ☐ Lo retrasó por el COVID-19……21 ☐ Otro……..…….....22 ☐ No sabe……..98 ☐ No responde……....99 ☐
45. ¿A qué edad piensa tener ese hijo?	Edad ☐☐ **Si no sabe anote 98 o si no responde anote 99** **PASE A PREGUNTA 47**

46. ¿Cuáles son **los motivos que más han influido** en que usted no haya tenido (más) hijos, y/o no desee tener más hijos en el futuro? **ENTREVISTADOR(A): No lea las opciones de respuesta. Admite hasta 3 marcas.**	Falta de un empleo estable y seguro……..01 ☐ Falta de ingresos suficientes para criarlos y educarlos bien……...02 ☐ Problemas de vivienda (vivienda pequeña, no tenía/tiene vivienda propia).03 ☐ Infertilidad/ No puede/pudo tener (más) hijos……04 ☐ Dificultad para llevar un embarazo a término (abortos espontáneos)……05 ☐ Otros problemas de salud o factores de riesgo……....06 ☐ Temor a que el hijo(a) nazca con problemas de salud……....07 ☐ Demasiada edad para tener (más) hijos……....08 ☐ Deseaba seguir estudiando/superarse ……..……09 ☐ Deseaba /necesitaba trabajar fuera del hogar……...10 ☐ Dificultad para combinar la vida laboral/profesional y la familiar…….....11 ☐ Exceso de trabajo en el hogar (tareas domésticas y de cuidado)…….……12 ☐ Carencia de círculos/jardines infantiles ….....13 ☐ Por las preocupaciones, problemas y quehacer que da criar a los hijos….14 ☐ No encuentra la pareja adecuada……..……..15 ☐ Porque su pareja no esta (ba) en Cuba……..16 ☐ Porque su pareja no quiso/quiere……17 ☐ Porque su pareja ya tenía hijos……18 ☐ Porque perdería libertad y tiempo para realizar otras actividades ……...19 ☐ Haber alcanzado el tamaño de familia deseado……20 ☐ Por la edad que tienen sus otros hijos…….....21 ☐ Tiene/tenía Intención de emigrar y/o viajar al exterior…….……22 ☐ Otro……23 ☐ No sabe……98 ☐ No responde……99 ☐

47. Suponga que fuera a tener un(a) hijo(a) **en este momento**. Por favor, indique si este hecho sería positivo o negativo sobre los siguientes aspectos de su vida. **ENTREVISTADOR(A): Lea las opciones de respuesta. Marque una opción por fila.**	Positivo	Ni positivo ni negativo	Negativo	No sabe	No responde/No procede
1. Su situación económica y financiera	1 ☐	2 ☐	3 ☐	8 ☐	9 ☐
2. Su situación laboral o sus oportunidades de empleo	1 ☐	2 ☐	3 ☐	8 ☐	9 ☐
3. Su superación profesional	1 ☐	2 ☐	3 ☐	8 ☐	9 ☐
4. Su relación de pareja (vida sexual, cercanía con su pareja)	1 ☐	2 ☐	3 ☐	8 ☐	9 ☐
5. Su realización personal/Satisfacción con la vida	1 ☐	2 ☐	3 ☐	8 ☐	9 ☐
6. Sus posibilidades de hacer las cosas que le gustan	1 ☐	2 ☐	3 ☐	8 ☐	9 ☐
7. Su estado de salud	1 ☐	2 ☐	3 ☐	8 ☐	9 ☐

SECCIÓN 4. ANTICONCEPCIÓN

Filtro 4:

ENTREVISTADOR(A):
Verifique Sección 2. p7≠1 (Nunca ha tenido una relación sexual) Pase a Sección 5 Situación Socioeconómica

Sección 2. p7=1 (Si ha tenido relaciones sexuales) Continúe

ENTREVISTADOR(A): Exprese a la entrevistada lo siguiente:

"Me gustaría hablar con usted sobre otro tema: la anticoncepción"

48. Las parejas utilizan varias maneras o métodos para demorar o evitar un embarazo. ¿Cuáles métodos han sido utilizados alguna vez por usted -o por alguna pareja suya- contando desde que tuvo su primera relación sexual y hasta el momento? **ENTREVISTADOR(A): Lea las opciones de respuesta. Admite más de una marca.**	Píldora ……..01 ☐ Píldora del día siguiente……..02 ☐ Dispositivo Intrauterino (DIU) (T de cobre, Anillos, asas)..03 ☐ Inyecciones……..04 ☐ Implantes subdérmicos (parches)……...05 ☐ Ligadura de trompas (esterilización femenina)…..……06 ☐ Vasectomía (esterilización masculina……...07 ☐ Preservativo o condón masculino……..08 ☐ Condón femenino……..……...09 ☐ Diafragma, capuchón cervical, esponja vaginal……..10 ☐ Métodos químicos o Espermicidas (Jaleas, cremas……...11 ☐ Ritmo o Abstinencia periódica, ……..12 ☐ Coito interrupto o Retiro ……..……13 ☐ Lactancia materna……14 ☐ Otro ……..15 ☐ Ninguno ……...16 ☐ **PASE a pregunta 55** No responde……..99 ☐
49. Ahora pensando en el momento cuando tuvo usted su primera relación sexual ¿Pudiera decirme si en ese momento usted (o su pareja) utilizó algún método de protección para evitar un embarazo?	Si ……..1 ☐ No……..3 ☐ → **PASE a pregunta 51** No recuerda……7 ☐ **PASE a pregunta 52** No responde ……..9 ☐
50. ¿Qué método de protección utilizó usted o su pareja en su primera relación sexual? **ENTREVISTADOR(A): Lea las opciones de respuesta. Admite más de una marca**	Preservativo o condón……01 ☐ Píldora ……..02 ☐ Píldora del día siguiente……..03 ☐ Dispositivo Intrauterino (DIU) (T de cobre, Anillos, asas..)……..04 ☐ Inyección anticonceptiva..……05 ☐ Implantes subdérmicos (parches)……06 ☐ Coito interrupto o Retiro ……..07 ☐ Vasectomía (esterilización masculina)……..08 ☐ Ligadura de trompas (esterilización femenina)……..09 ☐ Otro método……10 ☐ No recuerda……97 ☐ No responde……..99 ☐ **PASE A PREGUNTA 52**
51. ¿Cuál fue el **motivo principal** por el que no utilizó un método de protección para evitar un embarazo en su primera relación sexual? **ENTREVISTADOR(A): No lea las opciones de respuesta. Admite solo una marca**	Desconocimiento para su uso…..01 ☐ Dificultad para obtenerlos…..02 ☐ Temor a los padres…..03 ☐ Lo inesperado de la relación sexual……..04 ☐ Su pareja se negó/no le gusta.....05 ☐ Le resultaba molesto a Ud/no le gusta.....06 ☐ Quería salir embarazada/tener un hijo ……07 ☐ Descuido……..08 ☐ Le parecía que le restaba valor al momento…….....09 ☐ Confió en su pareja……10 ☐ Otro……..11 ☐ No sabe……..98 ☐ No responde ……..99 ☐

52. ¿Qué edad tenía usted cuando utilizó **por primera vez** algún método anticonceptivo?	Edad…….....|__|__| **Si no recuerda anote 97 o si no responde anote 99**

Filtro 5:

ENTREVISTADOR(A):

Verifique Sección 1. p8≠1 ó 2 (No está casada ni unida) y p9≠1 (No tiene pareja actualmente) Pase a pregunta 59

Sección 1. p8=1 ó 2 (Si está casada o unida) ó p9=1(Si tiene pareja actualmente) Continúe

53. ¿Actualmente usted o su pareja utilizan algún método para aplazar o evitar un embarazo, siempre, a veces o nunca?	Siempre ….....1 ☐ Solo a veces……..……2 ☐ Nunca….....3 ☐ No responde ….....9 ☐ **PASE a pregunta 55**
54. ¿Qué métodos están usando usted o su pareja actualmente? **ENTREVISTADOR(A): Lea las opciones de respuesta. Admite más de una marca**	Píldora ……..….....01 ☐ Píldora del día siguiente…….....02 ☐ Dispositivo Intrauterino (DIU) (T de cobre, Anillos, asas)….....03 ☐ Inyecciones……..…….....04 ☐ Implantes subdérmicos (parches)……....05 ☐ Ligadura de trompas (esterilización femenina)……..……....06 ☐ Vasectomía (esterilización masculina)……..……..07 ☐ Preservativo o condón masculino…….....08 ☐ Condón femenino……..……....09 ☐ Diafragma, capuchón cervical, esponja vaginal……10 ☐ Métodos químicos o Espermicidas (Jaleas, cremas……..…11 ☐ Ritmo o Abstinencia periódica, ……....12 ☐ Coito interrupto o Retiro ……..…….....13 ☐ Lactancia materna……..…….....14 ☐ Otro ……..…….....15 ☐ No recuerda…….....97 ☐ No responde…….....99 ☐ **PASE A SECCIÓN 4.1**
55. ¿Cuál es el **principal motivo** por el que usted o su pareja actualmente no usan ningún método anticonceptivo para evitar un embarazo? **ENTREVISTADOR(A): No lea las opciones de respuesta. Admite solo una marca**	Está embarazada actualmente……..01 ☐ Está tratando de quedar embarazada……..02 ☐ No tiene relaciones sexuales o son poco frecuentes……....03 ☐ Menopausia ……..…….....04 ☐ Razones de infertilidad/ligaduras/vasectomía……..…….....05 ☐ Posparto/lactancia……..…….....06 ☐ Su pareja se opone/no le gusta ……..…….....07 ☐ A usted no le gusta usar la anticoncepción ……..……..08 ☐ Desconocimiento para su uso…….....09 ☐ Dificultad para obtenerlos…….....10 ☐ Cuestiones religiosas…….....11 ☐ Descuido……..…….....12 ☐ Otro .....13 ☐ No sabe……..……98 ☐ No responde…….....99 ☐

4.1 TOMA DE DECISIONES INFORMADAS SOBRE RELACIONES SEXUALES, USO DE ANTICONCEPTIVOS Y CUIDADO DE LA SALUD REPRODUCTIVA

ENTREVISTADOR(A): Exprese a la entrevistada lo siguiente:

"En algunas parejas, las decisiones sobre el uso de métodos anticonceptivos, las relaciones sexuales y el cuidado de la salud son tomadas indistintamente por uno u otro miembro de la pareja, o tomadas de conjunto por ambos miembros de la pareja, e incluso en ocasiones participan otras personas".

56. Pudiera decir si en su caso usar o no usar un anticonceptivo en sus relaciones sexuales actualmente es una decisión principalmente suya, principalmente de su pareja, o una decisión que ambos tomaron juntos?	Principalmente suya……..1 ☐ Principalmente de la pareja…….2 ☐ Decisión conjunta (ambos)……..3 ☐ Otras personas lo decidieron (espontánea)……..4 ☐ No responde…….....9 ☐
57. Puede Ud decir que NO a su esposo o compañero cuando usted no tiene deseos de tener relaciones sexuales?	Si……...1 ☐ Depende, a veces……..2 ☐ No…….....3 ☐ No está segura……..……4 ☐ No responde……...9 ☐
58. En su caso personal ¿usualmente quién toma las decisiones acerca del cuidado de su salud? **ENTREVISTADOR(A): Lea las opciones de respuesta.**	Usted……..1 ☐ Su esposo o compañero…….....2 ☐ Usted y su esposo o compañero de conjunto……..3 ☐ Otra(s) persona(s)……4 ☐ No responde……..9 ☐

4.2 CONTEXTO PRIMERA RELACIÓN SEXUAL

59. Ahora me gustaría volver al momento en que tuvo su primera relación sexual. ¿Pudiera decirme qué edad tenía usted cuando esto ocurrió?	Edad…….....|__|__| **Si no recuerda anote 97 o si no responde anote 99**
60. Y ¿qué edad tenía la persona con quien usted tuvo su primera relación sexual?	Edad…… |__|__| **Si no recuerda anote 97, si no sabe anote 98 o si no responde anote 99**

61. Por lo que usted recuerda, ¿su primera relación sexual fue: **ENTREVISTADOR(A): Lea las opciones de respuesta. Admite sólo una marca**	Por deseo o convencimiento propio?.....1 ☐ Por insistencia de su pareja?.....2 ☐ Por imposición o fuerza de su pareja? ..……..……..3 ☐ Por imposición o fuerza de otra persona…….....4 ☐ Por insistencia de sus amistades/grupo?.....5 ☐ Otra situación…….....6 ☐ No recuerda……...7 ☐ No sabe……..8 ☐ No responde…...…….....9 ☐
62. Y según recuerda, ¿usted se sintió muy satisfecha, satisfecha, poco satisfecha o insatisfecha?	Muy satisfecha……..…..……..1 ☐ Satisfecha…….…….....2 ☐ Poco satisfecha….…….....3 ☐ Insatisfecha…….….....4 ☐ No sabe……...8 ☐ No responde……..……..…...9 ☐
63. Esa persona con quien tuvo su primera relación sexual era……. **ENTREVISTADOR(A): Lea las opciones de respuesta.**	Su esposo…….……...01 ☐ Su novio…….....02 ☐ Un familiar …….....03 ☐ Un amigo…….……04 ☐ Un conocido (vecino, etc). …….....05 ☐ Persona que acababa de conocer..……06 ☐ Un desconocido……..07 ☐ No recuerda……97 ☐ No responde…….……...99 ☐
64. ¿Considera que en ese momento usted estaba preparada y tenía los conocimientos suficientes para iniciar su vida sexual, o no lo estaba?	Estaba preparada ……..… ……...1 ☐ No estaba preparada…….....2 ☐ No está segura…….…….....3 ☐ No sabe……8 ☐ No responde …….....9 ☐

4.3 FERTILIDAD

Filtro 6:

ENTREVISTADOR(A):

<u>Verifique</u> Sección 1. p3 < 18 (Si tiene menos de 18 años de edad) Pase a Sección 5 Situación Socioeconómica

Sección 1. p3≥ 18 (Si tiene 18 o más años de edad) y Sección 3. p23=1 (Si está embarazada actualmente) Pase a Sección 5 Situación Socioeconómica

Sección 1. p3≥ 18 (Si tiene 18 o más años de edad) y Sección 3. p23≠1 (No está embarazada actualmente) Continúe

65. Hablando ahora de otro tema: la infertilidad. Algunas personas no están físicamente aptas para tener hijos. Hasta donde Ud. sabe, ¿tiene actualmente algún impedimento físico que le hace imposible tener hijos biológicos?	Si.....1 ☐ No…….....3 ☐ No sabe/ no está segura……8 ☐ No responde ….....9 ☐

66. De las siguientes situaciones que le voy a mencionar. ¿Pudiera decirme en cuál de ellas se encuentra usted? **ENTREVISTADOR(A): Lea las opciones de respuesta. Admite más de una marca.**	Nunca ha menstruado……..…….....01 ☐ No ha menstruado desde el nacimiento de su último hijo ….....02 ☐ No ha menstruado durante al menos seis meses por climaterio u otro problema de salud……..……..……...03 ☐ Le han realizado una histerectomía……..04 ☐ Está ligada (esterilización femenina)……....05 ☐ Tiene la menopausia…….....06 ☐ Ha estado tratando de quedar embarazada durante 2 o más años sin resultados……...07 ☐ Ninguna de las anteriores……...08 ☐ No responde……..99 ☐
67. ¿ En los últimos 5 años, alguna vez mantuvo relaciones sexuales estables por espacio de **dos años o más**, sin usar método anticonceptivo, y no quedó embarazada?	Si …….....1 ☐ No…….....3 ☐ **Pase a Sección 5 Situación Socioeconómica** No responde ….....9 ☐
68. En **los últimos 5 años** Ud. y su pareja han asistido juntos a alguna consulta de infertilidad?	Si, asisten actualmente…….....1 ☐ ▶ **Pase a Sección 5 Situación Socioeconómica** Si, antes asistían pero ya no lo hacen..2 ☐ No……3 ☐ No responde……..……9 ☐ ▶ **Pase a Sección 5 Situación Socioeconómica**
69. ¿Por qué razón no asisten o no continuaron asistiendo a esa consulta? **ENTREVISTADOR(A): No lea las opciones de respuesta. Admite más de una marca**	Ha tenido un hijo o está embarazada……..01 ☐ Ha roto con esa pareja……..……02 ☐ Por desgaste emocional, estrés o ansiedad……...03 ☐ Ud. no confía en los resultados, se cansó……..04 ☐ Su pareja no confía en los resultados, se cansó ……..05 ☐ Por problemas de salud……..06 ☐ Ud./su pareja no tiene tiempo……...07 ☐ Su pareja no quiere asisitir ……...08 ☐ Ud. no quiere asisitir……..09 ☐ No desea embarazarse……..10 ☐ Considera que no lo necesita……11 ☐ No sabe cómo acceder a esta consulta……..12 ☐ Otra razón…….....13 ☐ No sabe……98 ☐ No responde ……...99 ☐

SECCIÓN 5 : SITUACION SOCIOECONÓMICA

ENTREVISTADOR(A): Exprese a la entrevistada lo siguiente:

"Las preguntas que le realizaré a continuación tienen que ver con cuestiones laborales y financieras"

70. Actualmente, ¿en cuál de las siguientes situaciones se encuentra usted? **ENTREVISTADOR(A): Lea las opciones de respuesta. Admite solo una marca.**	Trabaja……01 ☐ Estudia y trabaja……02 ☐ Busca trabajo……03 ☐ Jubilada que no trabaja……04 ☐ Incapacitada para trabajar (Invalidez o incapacidad permanente)……05 ☐ Estudia en algún nivel del sistema nacional de enseñanza……06 ☐ **PASE a pregunta 80** Estudia en algún curso fuera del sistema nacional de Enseñanza……07 ☐ Pensionada o Beneficiaria de la Asistencia Social ....08 ☐ Trabaja principalmente en las labores del hogar …...09 ☐ No realiza ninguna actividad……10 ☐ Otra situación ……11 ☐ No responde……99 ☐
71. En su trabajo u ocupación principal usted es….? **ENTREVISTADOR(A): Lea las opciones de respuesta. En el caso de que se tengan varios trabajos, se debe tener en cuenta aquel que genera más ingresos**	Trabajadora estatal (asalariada) ……01 ☐ Trabajadora de sociedad mercantil cubana…..02 ☐ Trabajadora de asociación mixta o firma extranjera……..03 ☐ Trabajadora por Cuenta Propia Titular (con trabajadores contratados)…..04 ☐ Trabajadora por Cuenta Propia Tituar (sin trabajadores contratados)……..05 ☐ Trabajadora contratada por cuentapropista ……..…06 ☐ Trabajadora UBPC, CPA u otra cooperativa de producción agropecuaria…07 ☐ Pequeña agricultora (asociada a CCS o no)……...08 ☐ Usufructuaria de la tierra (asociada a CCS o no) …..09 ☐ Trabajadora en cooperativa de producción no agropecuaria(socio)……..10 ☐ Contratada permanente o temporal por cooperativa agropecuaria……..11 ☐ Contratada permanente o temporal por cooperativa no agropecuaria……..12 ☐ Contratada por privado y por los hogares……13 ☐ Trabajadora familiar auxiliar (con remuneración ocasional o sin ella)……..14 ☐ Micro, pequeña o mediana empresa privada o mixta……..15 ☐ Contratada en/o desde el exterior.....16 ☐ No responde……99 ☐
72. ¿Qué hace usted en su trabajo u ocupación principal? **ENTREVISTADOR(A): Lea las opciones de respuesta**	Dirigente……...01 ☐ Profesional, científica e intelectual……...02 ☐ Técnica/profesional de nivel medio……03 ☐ Trabajadora administrativa/Empleada de oficina……...04 ☐ Trabajadora de los servicios. ……...05 ☐ Obrera o trabajadora agropecuaria/pesquera……..……06 ☐ Obrera o trabajadora no agropecuaria……...07 ☐ Otro..……08 ☐ No sabe……98 ☐ No responde……..……..……..……..……...99 ☐

73. ¿Qué tipo de contrato o relación laboral tiene? **ENTREVISTADOR(A): Lea las opciones de respuesta**	Contrato laboral determinado (de duración limitada o temporal)……..1 ☐ Contrato laboral indeterminado (fijo, sin fecha de término).....2 ☐ No media contrato pero existe acuerdo escrito……3 ☐ No media contrato pero existe acuerdo verbal…….....4 ☐ Ningún tipo de contrato……..……..……5 ☐ No sabe……..……8 ☐ No responde……..……..……9 ☐
74. ¿Cuál es la probabilidad de que usted pierda o deje su empleo en los próximos doce meses?	Muy probable……1 ☐ Probable……2 ☐ Poco probable……..3 ☐ Nada probable……4 ☐ No sabe……..8 ☐ No responde……..9 ☐
75. ¿Está de licencia de maternidad actualmente?	Si……..1 ☐ No ……..3 ☐ No responde……..9 ☐ **PASE a Pregunta 77**
76. ¿Tiene la intención de reincorporarse a trabajar cuando su licencia haya terminado o se encargará del cuidado de su hijo(a)?	Si, se reincorporará al trabajo……..1 ☐ No, se encargará del cuidado de su hijo(a)….....3 ☐ No sabe, no está segura……8 ☐ No responde ……..9 ☐

77. En **los últimos tres meses,** ¿con qué frecuencia le ha sucedido alguna de las siguientes situaciones? **ENTREVISTADOR(A): Lea las opciones de respuesta. Marque una opción por fila.**	Siempre	A veces	Rara vez	Nunca	No procede/ No responde
a) Llegó a su casa del trabajo demasiado cansada para hacer las tareas del hogar	1 ☐	2 ☐	3 ☐	4 ☐	9 ☐
b) Ha sido difícil para Ud cumplir con sus responsabilidades familiares a causa de la cantidad de tiempo que pasa en el trabajo	1 ☐	2 ☐	3 ☐	4 ☐	9 ☐
c) Ha sido difícil para Ud. desempeñarse bien en el trabajo a causa de sus responsabilidades y tareas familiares	1 ☐	2 ☐	3 ☐	4 ☐	9 ☐
d) Ha tenido que faltar al trabajo por problemas de salud de alguno de sus hijos	1 ☐	2 ☐	3 ☐	4 ☐	9 ☐

78. ¿Cuáles de las siguientes condiciones y/o posibilidades le ofrece su trabajo a las mujeres que tienen hijos (as)? **ENTREVISTADOR(A): Lea las opciones de respuesta. Marque una opción por fila.**	Si	No	No sabe	No responde
a) Facilidad para trabajar en la casa (teletrabajo, trabajo a distancia, trabajo a domicilio)	1 ☐	3 ☐	8 ☐	9 ☐
b) Facilidad de horario que le permite atender asuntos personales, adaptarse a horarios de los hijos, entre otras	1 ☐	3 ☐	8 ☐	9 ☐
c) Facilidad de transporte	1 ☐	3 ☐	8 ☐	9 ☐

d) Beneficios salariales (estimulaciones monetarias o de otro tipo)	1 ☐	3 ☐	8 ☐	9 ☐
e) Licencia de maternidad si la requiere	1 ☐	3 ☐	8 ☐	9 ☐
f) Permisos para consultas médicas durante la gestación	1 ☐	3 ☐	8 ☐	9 ☐
g) Permisos para consultas médicas de hijos menores de 18 años	1 ☐	3 ☐	8 ☐	9 ☐
h) Subsidio por enfermedad si lo requiere (certificado médico)	1 ☐	3 ☐	8 ☐	9 ☐

Filtro 7:
ENTREVISTADOR(A):
Verifique Sección 1. p3> 29 (Si tiene más de 29 años de edad) Pase a pregunta 80

Sección 1. p3>= 15 y <= 29 (Si tiene entre 15 y 29 años de edad) Continúe

79. Desde que comenzó a trabajar la primera vez, ¿cuántas veces ha cambiado de trabajo?	No. De veces ……. |__|__| **Si nunca ha cambiado anote 00 ó si no recuerda anote 97**
80. Ahora le leeré diferentes fuentes de ingresos que a menudo tienen las personas. ¿Por favor, podría decirme si en el último mes Ud. recibió dinero de alguna de ellas? **ENTREVISTADOR(A): Lea las opciones de respuesta. Admite más de una marca.**	Salario …….....01 ☐ Estímulo salarial……...……....02 ☐ Ingresos por trabajo(s) por cuenta propia ….……..03 ☐ Pensión (por jubilación, por invalidez o incapacidad, viudez, orfandad)……04 ☐ Prestación o subsidio de la Asistencia Social……..05 ☐ Intereses bancarios……...……..06 ☐ Ayuda económica de familiares o amigos que residen fuera del país (remesas) ……..07 ☐ Ayuda económica de familiares o amigos que residen en Cuba…….....08 ☐ Ayuda de asociaciones, de organizaciones o de otros países.....09 ☐ Otros ingresos monetarios (incluye venta de bienes propios, estipendio estudiantil)…… 10 ☐ No recibió ningún ingreso monetario……..….....11 ☐ No sabe……98 ☐ No responde……..……...99 ☐
81. Un hogar puede tener diferentes fuentes de ingresos y más de un miembro del hogar puede contribuir. Pensando en los **ingresos mensuales** totales de su hogar y los gastos que realizan, cómo considera que su familia llega al fin de mes: **ENTREVISTADOR(A): Lea las opciones de respuesta**	Logran satisfacer todas las necesidades principales.....1 ☐ Logran satisfacer la mayoría de las necesidades principales…….....2 ☐ Les alcanza, con muchas limitaciones..……3 ☐ Casi no les alcanza para terminar el mes …….....4 ☐ No les alcanza……....5 ☐ No sabe……8 ☐ No responde……..……..…….....9 ☐

Filtro 8:

ENTREVISTADOR(A):

<u>Verifique</u> Sección 2. p7≠1 (Nunca ha tenido una relación sexual) Pase a pregunta 85

Sección 3.p24=3 ó 9 (Nunca ha estado embarazada) Pase a pregunta 85

Sección 3. p30=00 ó 99 (No tiene hijos nacidos vivos) Pase a pregunta 85
Sección 3. p32.1 b) a 32.5 b) si año de nacimiento del último hijo (a) ≤ 2003 (No tiene hijo (as) menores de 19 años de edad) Pase a pregunta 85

Sección 3. p32.1 b) a 32.5 b) si año de nacimiento del último hijo (a) >2003 (Si tiene hijo (as) menores de 19 años de edad) Continúe

82. De los gastos que enumeramos a continuación relacionados con los hijos pudiera decirme si los realizó **<u>en los últimos 6 meses</u>** **ENTREVISTADOR(A): Lea las opciones de respuesta. Marque una opción por fila**	Si	No	No procede/No responde
a) Gastos en ropa y calzado	1 ☐	3 ☐	9 ☐
b) Gastos por pago para cuidado de niños(as) de 0-5 años (incluye recogida en círculo y/o escuela)	1 ☐	3 ☐	9 ☐
c) Gastos por cuidado niños 6+ en horario extraescolar	1 ☐	3 ☐	9 ☐
d) Gastos en <u>repasos extraescolares</u> (asignaturas del curso escolar)	1 ☐	3 ☐	9 ☐
e) Gastos en clases extraescolares de idioma deporte/música/arte/baile/ ballet/otras	1 ☐	3 ☐	9 ☐
f) Gastos en paseos y actividades recreativas y de esparcimiento (incluye el acceso o entrada a estos lugares, la alimentación, la transportación)	1 ☐	3 ☐	9 ☐
g) Gastos en uniformes, materiales escolares o para la escuela	1 ☐	3 ☐	9 ☐

83. ¿Cuál es **<u>la mayor dificultad</u>** que tiene a la hora de realizar actividades recreativas y de esparcimiento con sus hijos? **ENTREVISTADOR(A): No lea las opciones de respuesta. Admite solo una marca.**	Falta de tiempo ……1 ☐ Problemas monetarios……..2 ☐ Problemas con el transporte ……3 ☐ Escasas opciones para recreación y esparcimiento……..4 ☐ Falta de variedad y calidad de las propuestas existentes…….....5 ☐ Otras……..6 ☐ No tiene ninguna dificultad……7 ☐ No sabe……8 ☐ No responde…….....9 ☐

84. Pensando NUEVAMENTE en sus hijos, ¿qué es **lo que más desearía hacer y no puede** por razones monetarias? **ENTREVISTADOR(A): No lea las opciones de respuesta. Admite hasta tres marcas**	Ir de vacaciones, excursiones……..01 ☐ Salir a pasear, a recrearse……..02 ☐ Viajar……..03 ☐ Pagar a una persona que los cuide……..04 ☐ Pagarles clases/repasos particulares……..05 ☐ Comprarle juguetes, libros u otros bienes……06 ☐ Arreglarles / ampliarles el cuarto/su espacio/ casa……..07 ☐ Tener una vivienda……08 ☐ Darle (más) dinero para sus gustos……09 ☐ Comprarles zapatos……10 ☐ Comprarles ropas……11 ☐ Celebrar los 15 ……12 ☐ Hacerles un gran cumpleaños……13 ☐ Otra……14 ☐ No deseo nada……15 ☐ No sabe……98 ☐ No responde……99 ☐
85. ¿Cómo ve su situación económica dentro de 5 a 10 años: Mejor, Igual o peor que la que tiene hoy? **ENTREVISTADOR(A): Lea las opciones de respuesta. Admite solo una marca**	Peor a la que tiene hoy.....1 ☐ Más o menos igual a la que tiene hoy.....2 ☐ Mejor a la que tiene hoy.....3 ☐ No sabe……8 ☐ No responde.....9 ☐

5.1 VIVIENDA

ENTREVISTADOR(A): Exprese a la entrevistada lo siguiente:
"Ahora le preguntaré algunas cuestiones relacionadas con su vivienda"

86. ¿Quién es el propietario de esta vivienda donde usted reside? **ENTREVISTADOR(A): No solicite ni acepte que le muestren ningún tipo de documento de propiedad de la vivienda. Admite más de una marca.**	Usted……..01 ☐ Su pareja……..02 ☐ Sus padres……03 ☐ Sus suegros……..04 ☐ Otros familiares suyos……05 ☐ Otros familiares de su esposo……06 ☐ Otras personas que no son familiares…..07 ☐ Están rentados por un particular……08 ☐ La vivienda es estatal o de centro de trabajo……..09 ☐ No responde……99 ☐	**PASE a pregunta 88** ↑ **ENTREVISTADOR(A): Realice el Pase aunque exista otra marca entre las opciones 03-07**
87. ¿Qué tan probable es que usted (su pareja, o ambos) logren tener una vivienda propia en **los próximos tres años:** **ENTREVISTADOR(A)/a: Lea las opciones de respuesta**	Muy probable……1 ☐ Probable……2 ☐ Poco probable……3 ☐ Nada probable……4 ☐ No sabe……8 ☐ No responde……9 ☐	

88. ¿Cómo diría usted que se siente respecto a la vivienda donde usted reside? **ENTREVISTADOR(A): Lea las opciones de respuesta**	Muy satisfecha ……..……1 ☐ Satisfecha…….....2 ☐ **PASE a Sección 6** Poco satisfecha…..……3 ☐ Insatisfecha…….....4 ☐ No sabe……..8 ☐ **PASE a Sección 6** No responde……..……9 ☐
89. ¿Por qué está poco satisfecha o insatisfecha con la vivienda donde usted reside? **ENTREVISTADOR(A): No lea las opciones de respuesta. Admite más de una marca.**	Tiene problemas constructivos, o necesita reparaciones……..01 ☐ No tiene un cuarto propio o espacio independiente para dormir.....02 ☐ No tiene privacidad dentro de la vivienda ……03 ☐ Es demasiado pequeña, o viven muchas personas……04 ☐ Tiene dificultades con el abastecimiento de agua……05 ☐ Falta de ventilación /iluminación……..06 ☐ La vivienda no es de su propiedad.....07 ☐ No tiene suficiente comodidad……..……...08 ☐ Su ubicación……...09 ☐ Otras causas…….....10 ☐ No sabe……..……..……...98 ☐ No responde……..……...99 ☐

SECCIÓN 6. DISTRIBUCIÓN DE TAREAS Y CONCILIACIÓN TRABAJO-MATERNIDAD

ENTREVISTADOR(A): Exprese a la entrevistada lo siguiente:

"Las preguntas a continuación se relacionan con la distribución de responsabilidades y tareas domésticas en su hogar"

90. ¿Quiénes realizan regularmente las siguientes tareas en su hogar? **ENTREVISTADOR(A): Lea las opciones de respuesta en cada fila. Admite más de una marca por fila.**	Usted	Su Pareja	Sus hijos	Otra persona	No procede/ No responde
a) Hacer los mandados (compra de comida y bodega)	1☐	2☐	3☐	4☐	9☐
b) Hacer otras compras del hogar	1☐	2☐	3☐	4☐	9☐
c) Administrar el dinero para gastos del hogar	1☐	2☐	3☐	4☐	9☐
d) Limpiar	1☐	2☐	3☐	4☐	9☐
e) Fregar	1☐	2☐	3☐	4☐	9☐
f) Cocinar	1☐	2☐	3☐	4☐	9☐
g) Lavar	1☐	2☐	3☐	4☐	9☐
h) Planchar	1☐	2☐	3☐	4☐	9☐
i) Hacer pequeñas reparaciones caseras	1☐	2☐	3☐	4☐	9☐
j) Botar la basura	1☐	2☐	3☐	4☐	9☐
k) Cuidar a familiares adultos(as)de 60 años y más que necesitan atención continua	1☐	2☐	3☐	4☐	9☐
l) Cuidar a personas con discapacidad, familiares ingresados(as)en un hospital enfermos(as) crónicos y dependientes permanentes (No incluye personas de 60 años y más)	1☐	2☐	3☐	4☐	9☐

91. ¿Cómo diría usted que se siente con la distribución de tareas en su hogar? **ENTREVISTADOR(A): Lea las opciones de respuesta**	Muy satisfecha……..1 ☐ Satisfecha…….2 ☐ Poco satisfecha…….3 ☐ Insatisfecha…….4 ☐ No sabe…….8 ☐ No responde……..9 ☐
92. ¿En su hogar se le paga regularmente a alguien por realizar alguna de esas tareas?	Si……1 ☐ No……..3 ☐ No sabe……8 ☐ No responde…….9 ☐

Filtro 9:

ENTREVISTADOR(A):

Verifique Sección 2. p7≠1 (Nunca ha tenido una relación sexual) Pase a pregunta 103

Sección 3.p24=3 ó 9 (Nunca ha estado embarazada) Pase a pregunta 103

Sección 3. p30=00 ó 99 (No tiene hijos nacidos vivos) Pase a pregunta 103

Sección 3. p32.1 b) a 32.5 b) si año de nacimiento del último hijo (a) ≤ 2006 (No tiene hijo (as) menores de 16 años de edad) Pase a Sección 6.1 Contexto del primer Nacimiento

Sección 3. p32.1 b) a 32.5 b) si año de nacimiento del último hijo (a) >2006 (Si tiene hijo (as) menores de 16 años de edad) Continúe

93. De las siguientes tareas que hay que hacer cuando uno vive con hijos(as) menores de 16 años. ¿Quién las realiza regularmente en su hogar? **ENTREVISTADOR(A): Lea las opciones de respuesta en cada fila. Admite más de una marca por fila.**	Usted	Su Pareja	Los(as) niños(as) lo hacen por si mismos(as)	Otra persona	No procede/ No responde
a) Vestir, bañar, acostar/dormir a los(as) hijos(as)	1☐	2☐	3☐	4☐	9☐
b) Prepararles los alimentos (comidas y/o meriendas)	1☐	2☐	3☐	4☐	9☐
c) Llevar los(as) hijos(as) al médico y/o quedarse en casa cuando están enfermos(as)	1☐	2☐	3☐	4☐	9☐
d) Jugar con los(as) hijos(as) y/o participar en actividades de ocio con ellos(as)	1☐	2☐	3☐	4☐	9☐
e) Ayudar a los(as) hijos(as) con las tareas escolares	1☐	2☐	3☐	4☐	9☐
f) Traer o llevar a los(as) hijos(as) al círculo infantil (cuido) o la escuela	1☐	2☐	3☐	4☐	9☐
g) Participar en actividades de la escuela como reuniones de padres, matutinos, trabajos voluntarios)	1☐	2☐	3☐	4☐	9☐
h) Cuidar de los(as) hijos(as) en las semanas de receso docente y en vacaciones	1☐	2☐	3☐	4☐	9☐
i) Participar en las actividades extraescolares de los(as) hijos(as) (deportes, círculos de interés, baile, música, idiomas)	1☐	2☐	3☐	4☐	9☐

94. ¿Cómo diría usted que se siente con la distribución de tareas para el cuidado de sus hijos(as) menores de 16 años en su hogar: **ENTREVISTADOR(A): Lea las opciones de respuesta**	Muy satisfecha ……..……..1 ☐ Satisfecha…….2 ☐ Poco satisfecha…….3 ☐ Insatisfecha…….4 ☐ No sabe…….8 ☐ No responde……..9 ☐
95. ¿En su hogar se le paga regularmente a alguien por realizar alguna de esas tareas?	Si……1 ☐ No……..3 ☐ No sabe……..8 ☐ No responde…….9 ☐

Filtro 10:
ENTREVISTADOR(A):
<u>Verifique</u> Sección 3. p32.1 b) a 32.5 b) si año de nacimiento del último hijo (a) ≤ 2017 (No tiene hijo (as) menores de 5 años de edad) Pase a pregunta 98

Sección 3. p32.1 b) a 32.5 b) si año de nacimiento del último hijo (a) >2017 (Si tiene hijo (as) menores de 5 años de edad) Continúe

96. De sus hijos menores de cinco años, alguno asiste al **<u>círculo infantil (estatal)</u>**	Si……1 ☐ → **PASE a pregunta 98** No……..3 ☐ No responde…….9 ☐ → **PASE a pregunta 98**
97. ¿Cuál es **<u>la razón principal</u>** por la que su hijo no asiste al **<u>círculo infantil (estatal)</u>**? **ENTREVISTADOR(A): No lea las opciones de respuesta. Admite solo una marca**	No trabaja, no le corresponde el CI……01 ☐ Todavia es muy pequeño ……02 ☐ No hay plazas, no se lo han asignado……03 ☐ No confia en que cuidan bien……..04 ☐ El niño se enferma/no se adapta……05 ☐ Prefiere cuidarlo en casa/otro lugar……...06 ☐ Su pareja no quiere……..…07 ☐ Su familia no quiere……...08 ☐ Le queda muy lejos……...09 ☐ Otra razón……10 ☐ No responde…….……..99 ☐

6.1 CONTEXTO DEL PRIMER NACIMIENTO

Ahora me gustaría preguntarle algunas cuestiones relacionadas con el nacimiento y la crianza de <u>su (primer) hijo</u> 98. Pensando en esa época, dígame por favor si Ud. presentó –o está presentando- alguna de las siguientes situaciones durante el nacimiento y la crianza de su primer hijo: **ENTREVISTADOR(A): Lea las opciones de respuesta en cada fila.**	Si	No	NR
a) Durante el embarazo o el parto de su primer hijo tuvo problemas o complicaciones que pusieron en peligro su vida o la de su bebé	1 ☐	3 ☐	9 ☐
b) Tuvo su primer hijo alguna complicación seria de salud durante el primer año de vida o le fue diagnosticada alguna discapacidad, malformación congénita o enfermedad crónica	1 ☐	3 ☐	9 ☐
c) El papá de su primer hijo vivió en el mismo hogar con usted durante los tres primeros años de vida del niño	1 ☐	3 ☐	9 ☐
d) Durante los tres primeros años de vida de su primer hijo generalmente tuvo/ha tenido quien le ayude con las tareas domésticas	1 ☐	3 ☐	9 ☐

e) Durante los tres primeros años de vida de su primer hijo generalmente tuvo/ha tenido quien le ayude con el cuidado y atención del niño	1 ☐	3 ☐	9 ☐
f) Al quedar embarazada de su primer hijo -o después de dar a luz- tuvo que abandonar sus estudios o desarrollo profesional, sin poder continuar después.	1 ☐	3 ☐	9 ☐
g) Su primer hijo asistió al círculo infantil	1 ☐	3 ☐	9 ☐
h) Durante la infancia de su primer hijo tuvo /ha tenido que pagar para que se lo cuiden, para usted poder trabajar o hacer las tareas cotidianas	1 ☐	3 ☐	9 ☐
i) Al quedar embarazada de su primer hijo el padre de este tenía un trabajo (estatal o no estatal) por el cuál obtenía ingresos	1 ☐	3 ☐	9 ☐

99. ¿Al quedar embarazada de su primer hijo Ud. tenía un trabajo (estatal o no estatal) por el cuál obtenía ingresos?	Si……1 ☐ No……3 ☐ → **PASE a pregunta 102** No responde……9 ☐ → **PASE a pregunta 103**
100. ¿Abandonó definitivamente ese puesto de trabajo producto de su embarazo o del nacimiento de su primer hijo?	Si……1 ☐ No……3 ☐ → **PASE a pregunta 102** No responde……9 ☐ → **PASE a pregunta 103**
101. ¿Cuál es **<u>la razón principal</u>** por la que no siguió trabajando en ese puesto? **ENTREVISTADOR(A): No lea las opciones de respuesta. Admite solo una marca.**	No tenía con quien dejar al niño……..……..01 ☐ Le gusta estar en la casa……..02 ☐ El bebé era enfermizo……..……..03 ☐ Oposición de la pareja……..……04 ☐ Otra situación familiar……..05 ☐ No la recontrataron ……...06 ☐ Bajo salario……..……...07 ☐ Lejanía, transporte……..…….....08 ☐ Horarios poco flexibles……..……...09 ☐ Problemas de salud de ud.....10 ☐ Mucha carga entre hogar y trabajo……..11 ☐ Otra razón ……..……...12 ☐ No sabe……..98 ☐ No responde ……..….99 ☐
102. ¿Cuánto tiempo pasó después del nacimiento de su primer hijo hasta que empezó –o volvió - a trabajar?	Nunca ha trabajado……..1 ☐ No ha trabajado más……..2 ☐ Menos de dos años ……3 ☐ De 2 a 5 años..……4 ☐ Más de 5 años ……..……..5 ☐ No responde……..9 ☐
103. ¿Conoce usted la Ley que da derecho a los padres a la Licencia de Paternidad y el contenido de la misma?	Si, conoce la ley y su contenido…...1 ☐ Si sabe que existe la ley pero no está familiarizada con ella……2 ☐ No conoce…..8 ☐ → **PASE a pregunta 107** No responde ……..9 ☐

Filtro 11:

ENTREVISTADOR(A):
<u>Verifique</u> Sección 2. p7≠1 (Nunca ha tenido una relación sexual) Pase a pregunta 107

Sección 3. p30=00 ó 99 (No tiene hijos nacidos vivos) Pase a pregunta 107
Sección 3. p32.1 b) si año de nacimiento del primer hijo (a) ≤ 2003 Pase a Filtro 12

Sección 3. p32.1 b) si año de nacimiento del primer hijo (a) >2003 Continúe

104. ¿El padre de su primer hijo hizo uso de su derecho a la licencia por paternidad durante algún momento del primer año de vida del niño?	Si……1 ☐ → **PASE a Filtro 12** No……3 ☐ No responde……9 ☐ → **PASE a Filtro 12**
105. ¿Cuál es **<u>la razón principal</u>** por la que el padre de su primer hijo no hizo uso de su derecho a la licencia por paternidad? **ENTREVISTADOR(A): No lea las opciones de respuesta. Admite solo una marca.**	Usted no trabajaba……..01 ☐ En ese momento no conocía sobre la Ley……..02 ☐ Porque usted deseaba hacerse cargo del menor.....03 ☐ Porque la madre debe hacerse cargo del menor ……..04 ☐ Porque los hombres no saben cuidar a los bebés……05 ☐ Porque no les convenía económicamente…….....06 ☐ Porque no se veía bien …….....07 ☐ Porque el padre no estuvo de acuerdo……....08 ☐ Porque no lo entendieron en el trabajo del padre…..……09 ☐ Otro motivo…….…….....10 ☐ No sabe……98 ☐ No responde……...……...99 ☐

Filtro 12:

ENTREVISTADOR(A):

<u>Verifique</u> Sección 3. p30=01 (Si tiene un(a) solo(a) hijo(a)) Pase a pregunta 107

Si Sección 3. p30≥02 (Tiene dos o más hijos(as) nacidos vivos) y Sección 3. p32.2 b) a p32.5 b) si año de nacimiento de todos sus hijos (as) ≤2003 Pase a pregunta 107

Si Sección 3. p30≥02 (Tiene dos o más hijos(as) nacidos vivos) y Sección 3. p32.2 b) a p32.5 b) si año de nacimiento de alguno de sus hijos (as) >2003 Continúe

106. ¿El padre de su segundo hijo o de los siguientes hizo uso de su derecho a la licencia por paternidad durante algún momento del primer año de vida del niño?	Si……1 ☐ No……3 ☐ No responde……9 ☐
107. De acuerdo a esta Ley, cuando la madre es trabajadora, y desea reincorporarse a trabajar, el padre, si trabaja, tiene el derecho a disfrutar de licencia de paternidad a partir de que su hijo cumple seis meses y hasta cumplir un año de edad. Si usted fuera a tener un hijo ahora, ¿estuviera dispuesta a que el padre de su hijo utilizara este derecho?	Si……1 ☐ → **PASE a pregunta 109** No……3 ☐ No responde……9 ☐ → **PASE a pregunta 109**
108. ¿Por qué no estaría dispuesta? **ENTREVISTADOR(A): No lea las opciones de respuesta. Admite más de una marca.**	Porque desearía hacerse cargo del menor…….....01 ☐ Porque el padre no sabría cuidar a un bebé……02 ☐ Porque la madre debe hacerse cargo del menor ……...03 ☐ Porque los hombres no saben cuidar a los bebés……..04 ☐ Porque no les conviene económicamente……....05 ☐ Porque no se vería bien …….....06 ☐ Porque el padre no estaría de acuerdo……...07 ☐ No lo entenderían en el trabajo de él……08 ☐ Otro motivo…….....09 ☐ No sabe……98 ☐ No responde…….....99 ☐

109. Me gustaría saber su opinión sobre diversas cuestiones relacionadas con ciertas responsabilidades que le corresponden a hombres y mujeres en la sociedad. Dígame por favor si está de acuerdo o en desacuerdo con las siguientes afirmaciones: **ENTREVISTADOR(A): Lea cada inciso. Marque una opción por fila**	De acuerdo	De acuerdo en parte **(espontáneo)**	En desacuerdo	No responde
a) Una mujer tiene que tener hijos para sentirse realizada	1 ☐	2 ☐	3 ☐	9 ☐
b) Un hombre tiene que tener hijos para sentirse realizado	1 ☐	2 ☐	3 ☐	9 ☐
c) Una mujer puede criar a un(a) hijo(a) ella sola	1 ☐	2 ☐	3 ☐	9 ☐
d) Para una mujer debe ser más importante el cuidado del hogar y de los hijos que su carrera profesional	1 ☐	2 ☐	3 ☐	9 ☐
e) Una madre que trabaja puede tener una relación tan cercana con su hijo(a) como una madre que no trabaja	1 ☐	2 ☐	3 ☐	9 ☐
f) Los círculos infantiles son instituciones adecuadas para la atención y educación de los niños en edad preescolar	1 ☐	2 ☐	3 ☐	9 ☐
g) Solo después de tener un empleo seguro y estable se debe tener hijos	1 ☐	2 ☐	3 ☐	9 ☐
h) Solo después de tener una vivienda propia se debe tener tener hijos	1 ☐	2 ☐	3 ☐	9 ☐

110. Desde el comienzo de la pandemia COVID-19 en Cuba (10 de marzo de 2020) hasta la actualidad, ¿has presentado alguna de las siguientes situaciones?: **ENTREVISTADOR(A): Lea cada inciso. Marque una opción por fila**	Si	No	NR
a) Pensaba embarazarse y cambió de idea por causa de la Pandemia	1 ☐	3 ☐	9 ☐
b) Se interrumpió un embarazo por tener miedo a la Pandemia	1 ☐	3 ☐	9 ☐
c) Se interrumpió un embarazo porque se quedó sin empleo por causa de la Pandemia	1 ☐	3 ☐	9 ☐
d) Tuvo que continuar un embarazo no deseado por la situación de la Pandemia	1 ☐	3 ☐	9 ☐
e) Decidió embarazarse porque tenía más tiempo libre	1 ☐	3 ☐	9 ☐

Filtro 13:
ENTREVISTADOR(A):
<u>Verifique</u> Sección 1. p3>= 15 y <= 19 (Si tiene entre 15 y 19 años de edad) Continúe

Sección 1. p3> 19 (Si tiene más de 19 años de edad) Agradezca la colaboración y finalice la entrevista

SECCIÓN 7. ADOLESCENTES DE 15 A 19 AÑOS

ENTREVISTADOR(A): Exprese a la entrevistada lo siguiente:

"Para terminar nos gustaría conocer tu opinión sobre algunas cuestiones que atañen a los jóvenes"

111. ¿En tu opinión, qué motiva mayormente a los adolescentes a tener su primera relación sexual? **ENTREVISTADOR(A): No lea las opciones de respuesta. Admite hasta tres marcas.**	Búsqueda de placer……..01 ☐ El amor/ estar enamorada(o)……...02 ☐ Casamiento o unión……03 ☐ Curiosidad……04 ☐ Satisfacer los deseos de su pareja……..05 ☐ Obtener beneficios……...06 ☐ Salirse de los problemas/rutina de la vida cotidiana……..07 ☐ Rebeldía con sus padres…….....08 ☐ Embullo……09 ☐ Interés por adquirir experiencia……10 ☐ Presión por parte del grupo de amigos…….....11 ☐ Tener hijos(as)……..12 ☐ Otros motivos……13 ☐ No sabe……98 ☐ No responde…….....99 ☐
112. ¿Y en tu opinión por qué algunos tienen hijos antes de los 20 años? **ENTREVISTADOR(A): No lea las opciones de respuesta. Admite hasta tres marcas.**	Descuido/ No se protegen……...01 ☐ Mal uso del anticonceptivo……..02 ☐ Falla el anticonceptivo……..03 ☐ El amor/ estar enamorada(o)…….....04 ☐ Satisfacer los deseos de la pareja……...05 ☐ Obtener beneficios……...06 ☐ Cuando lo comunican ya es tarde para la interrupción del embarazo..07 ☐ No quiere realizar una interrupción de embarazo……08 ☐ La familia y/o pareja la(o) convencen que lo mejor es continuar con el embarazo……...09 ☐ Quieren tener hijos(as)……...10 ☐ Embullo……...11 ☐ Relación sexual forzada……..12 ☐ Otros motivos…… ……..13 ☐ No sabe……..98 ☐ No responde……....99 ☐

Filtro 14:

ENTREVISTADOR(A):

<u>Verifique</u> Sección 3. p34 = 3 ó 9 (No se ha realizado ninguna regulación menstrual y no ha tenido ningún aborto provocado) pase a pregunta 114

Sección 3. p34 = 1 (Si se ha realizado alguna regulación menstrual o ha tenido algún aborto provocado) Continúe

113. Hace un rato me dijiste que te habías realizado aborto/regulación menstrual. ¿Por qué quedaste embarazada en ese momento si no lo deseabas? **ENTREVISTADOR(A): No lea las opciones de respuesta. Admite más de una marca.**	Descuido/ No se protegió……..01 ☐ Mal uso del anticonceptivo ……..02 ☐ No disponía de anticonceptivos…....03 ☐ Falló el anticonceptivo….....04 ☐ Desconocimiento de los anticonceptivos…….....05 ☐ Confió en que no se embarazaría……06 ☐ Por lo inesperado de la relación sexual……07 ☐ Su pareja no quiso utilizar anticonceptivo……....08 ☐ Otro .....09 ☐ No sabe….....98 ☐ No responde….....99 ☐

114. ¿Cuáles son **tus principales fuentes de información sobre sexualidad**? **ENTREVISTADOR(A): No lea las opciones de respuesta. Admite hasta tres marcas.**	Padre…….....01 ☐ Madre……..02 ☐ Hermanas(os)…… ……..……..……..03 ☐ Amigas(os)…….....04 ☐ Abuelas(os)……05 ☐ Otros familiares……06 ☐ Tu pareja……..…07 ☐ La escuela……..08 ☐ Libros, revistas, películas o TV……...09 ☐ La iglesia..……..……10 ☐ Médico o Especialista……..……..……...11 ☐ Consejerías vituales……..12 ☐ Internet/redes sociales.....13 ☐ No sabe…….……..98 ☐ No responde……..……..……...99 ☐
115. ¿Cuál es **el mayor nivel educacional** que te propones alcanzar para lograr tus metas o aspiraciones en la vida?	Alcanzar el 9no grado ….....…….....1 ☐ Alcanzar el 12 grado…….....2 ☐ Graduarte de técnico medio……3 ☐ Terminar la universidad……4 ☐ Obtener una calificación para algún oficio o trabajo artesanal……..……....5 ☐ El nivel que posee……6 ☐ No sabe……. ……8 ☐ No responde……...9 ☐

Filtro 15:
ENTREVISTADOR(A): Verifique Sección 3. p30=00 ó 99 (No tiene hijos (as) nacidos (as) vivos (as)) Pase a pregunta 118
Sección 3. p23≠1 (No está embarazada actualmente) Pase a pregunta 118
Sección 3. p23=1 (Si está embarazada actualmente) Continúe
Sección 3. p30>00 (Tiene hijos (as) nacidos (as) vivos (as)) Continúe

116. Cuando supiste que estabas embarazada, la decisión de continuar con el embarazo fue…..: **ENTREVISTADOR(A): Lea las opciones de respuesta. Admite solo una marca.**	Principalmente tuya……..……..…...1 ☐ Principalmente de tu pareja……..……..……2 ☐ Decisión conjunta (ambos) ……..…3 ☐ De la familia……4 ☐ De otros (as)……5 ☐ No responde……9 ☐
117. ¿Por **qué razón** decidiste continuar con este/ese primer embarazo? **ENTREVISTADOR(A): No lea las opciones de respuesta. Admite solo una marca.**	Porque lo querías tener……....1 ☐ Porque tu pareja te convenció……..2 ☐ Para consolidar tu relación con tu pareja……3 ☐ Porque no te permitieron abortar……..4 ☐ Porque tu familia te convenció……..5 ☐ Porque el médico lo aconsejó……..……6 ☐ Por otra razón……..7 ☐ No responde……9 ☐

118. De las siguientes actividades de recreación y esparcimiento cuales realizas **de manera habitual** en tu tiempo libre: **ENTREVISTADOR(A): Lea cada inciso. Marque una opción por fila**	Si la realiza	No la realiza	No responde
a) Leer libros, revistas, otros	1☐	3☐	9☐
b) Practicar deportes, hacer ejercicios	1☐	3☐	9☐
c) Ir a fiestas, bailes, actividades masivas, conciertos, Centros Nocturnos, discotecas	1☐	3☐	9☐
d) Ir al parque, pasear, visitar familiares	1☐	3☐	9☐
e) Ir a playas, piscinas y ríos, centros turísticos, campismo	1☐	3☐	9☐
f) Visitar museos, Galerías, Lugares históricos, Casas de Cultura	1☐	3☐	9☐
g) Asistir a funciones de teatro, ballet, cine, espectáculos musicales y humorísticos	1☐	3☐	9☐
h) Ver la programación televisiva, escuchar radio	1☐	3☐	9☐
i) Ver productos audiovisuales del paquete/mochila u otros	1☐	3☐	9☐
j) Navegar por internet para buscar información y otros materiales	1☐	3☐	9☐
k) Conectarse a las redes sociales *Facebook, WhatsApp, Instagram, etc	1☐	3☐	9☐
l) Reunirse en casa de amigos y compartir	1☐	3☐	9☐

119. ¿Cuál es la dificultad **que más te afecta** para realizar actividades recreativas y de esparcimiento en tu tiempo libre? **ENTREVISTADOR(A): No lea las opciones de respuesta. Admite solo una marca.**	Falta de tiempo ……..1 ☐ Problemas monetarios……..2 ☐ Problemas con el transporte ……..3 ☐ Falta de opciones y/o de calidad de las propuestas existentes……..4 ☐ Otras……..5 ☐ No tiene ninguna dificultad……..6 ☐ No sabe…… ……8 ☐ No responde……9 ☐

120. ¿Cuán satisfecha te sientes con respecto a…. **ENTREVISTADOR(A): Lea cada inciso. Marque una opción por fila**	Muy satisfecha	Satisfecha	Poco satisfecha	Insatisfecha	Muy Insatisfecha	No procede NS/NR
a) ... tu situación económica personal	1☐	2☐	3☐	4☐	5☐	9☐
b) ... la situación económica de tu hogar?	1☐	2☐	3☐	4☐	5☐	9☐
c) ... la casa donde vives	1☐	2☐	3☐	4☐	5☐	9☐
d) ... tus logros educativos hasta el momento	1☐	2☐	3☐	4☐	5☐	9☐
e) ... tu trabajo (en caso que trabajes)	1☐	2☐	3☐	4☐	5☐	9☐
f)…La manera como empleas tu tiempo libre	1☐	2☐	3☐	4☐	5☐	9☐
g) ... tu vida en general	1☐	2☐	3☐	4☐	5☐	9☐

ENTREVISTADOR(A): AGRADEZCA LA COLABORACION Y TERMINE LA ENTREVISTA

ENCUESTA NACIONAL DE FECUNDIDAD
ENF-2022

República de Cuba
Oficina Nacional de Estadística e Información
Centro de Estudios de Población y Desarrollo

La Oficina Nacional de Estadística e Información está realizando una encuesta nacional a hombres y mujeres de 15 a 54 años de edad que tiene como objetivo fundamental obtener información sobre la natalidad en Cuba.

Su hogar ha sido seleccionado al azar para participar en este estudio. Es por ello que le agradecería me brinde la información que le voy a solicitar que es de carácter estrictamente confidencial y por Ley no puede ser divulgada y solo puede ser utilizada de manera agregada con fines estadísticos. La participación de usted es voluntaria, y le significamos además que tiene el derecho de dar por finalizada la entrevista en el momento que así lo desee.

Le reiteramos nuestro agradecimiento por su colaboración y participación.

CUESTIONARIO INDIVIDUAL MASCULINO
PARA CADA HOMBRE DE 15 A 54 AÑOS EN EL HOGAR SELECCIONADO

IDENTIFICACIÓN DE LA VIVIENDA

Provincia	Municipio	Distrito	Área	Sección	No. Viv.	Persona No.
⌊__⌋	⌊__⌋	⌊___⌋	⌊_⌋	⌊__⌋	⌊__⌋	⌊__⌋

RESULTADOS DE LA ENTREVISTA

Visita	Primera	Segunda	Tercera	Cuarta	Quinta	Sexta
Fecha						
Resultado	⌊_⌋	⌊_⌋	⌊_⌋	⌊_⌋	⌊_⌋	⌊_⌋
Observaciones						
Entrevistador(a)						

Códigos del resultado de la entrevista:

1. Entrevista iniciada 2. Entrevista completa 3. Entrevista incompleta 4. Entrevista aplazada 5. Ausente
6. Negado a participar 7. Otro (especificar en observaciones)

SECCIÓN 1. CARACTERÍSTICAS SOCIODEMOGRÁFICAS

1. Sexo	Hombre…………………..………..……… 1 ☐
2. Pudiera decirme por favor, ¿cuál es su fecha de nacimiento?	Día |__|__| Mes |__|__| Año |__|__|__|__|
3. ¿Cuántos años cumplidos tiene usted?	Años |__|__|

COMPROBACIÓN:

SUME EDAD CON AÑO DE NACIMIENTO Y ANOTE EL TOTAL AQUÍ __________. SI LA PERSONA YA CUMPLIÓ AÑOS EN 2022, LA SUMA DEBE SER 2022. SI NO HA CUMPLIDO AÑOS EN 2022, LA SUMA DEBE SER 2021. EN CASO DE INCONSISTENCIA ACLARE CON EL ENTREVISTADO. SI LA PERSONA QUE VA A ENTREVISTAR ES MENOR DE 15 AÑOS Ó MAYOR DE 54 AÑOS DE EDAD, AGRADEZCA Y TERMINE LA ENTREVISTA.

4. ¿Cuál es su color de piel? **ENTREVISTADOR(A): Lea las opciones de respuesta**	Blanca………………………………………………..............1 ☐ Negra ……………………………………...……………….2 ☐ Mulata…..3 ☐
5. ¿Cuál es el nivel educacional más alto que usted terminó completamente? **ENTREVISTADOR(A): Lea las opciones de respuesta**	Ninguno ……………….............................1 ☐ Primaria………..2 ☐ Secundaria básica.....................................3 ☐ Obrero calificado.......................................4 ☐ (1–4) **PASE a Sección 2** Preuniversitario.........................……........5 ☐ Técnico medio...6 ☐ Universitario...7 ☐ No responde……………………………..….9 ☐ → **PASE a Sección 2**
6. ¿Actualmente cursa estudios universitarios, de maestría o de doctorado, o posee título de Máster o Doctor? **ENTREVISTADOR(A): Lea las opciones de respuesta. Admite más de una marca.**	Cursa estudios universitarios……………………………….1 ☐ Cursa estudios de maestría…………………………….....2 ☐ Cursa estudios de doctorado………………………………3 ☐ Posee título de Máster………………………………………4 ☐ Posee título de Doctor………………………………………5 ☐ Ninguna de las anteriores…………………………………..6 ☐ No responde …………………………………………………..9 ☐

SECCIÓN 2. RELACIONES DE PAREJA

ENTREVISTADOR(A): Exprese al entrevistado lo siguiente:

"Ahora hablaremos un poco sobre el tema de las relaciones de pareja, y para ello tendré que hacerle algunas preguntas acerca de su vida sexual. Usted no está obligado a responder, pero le aseguro que la información que nos brinda es de gran importancia para la investigación y de carácter estrictamente confidencial, es decir, nadie podrá conocer sus respuestas".

7. Pudiera decirme, por favor, ¿usted alguna vez ha tenido relaciones sexuales con una mujer?	Si……………………………………..1 ☐ No……………………………...……3 ☐ No responde ……………….....……..9 ☐ (3, 9) **PASE a Sección 3.2 Intenciones Reproductivas**

8. Pudiera decirme, por favor, ¿cuál es su situación conyugal actualmente? **ENTREVISTADOR(A): Lea las opciones de respuesta**	Casado ……………………………………...........1 ☐ Unido……………………………………….…………..2 ☐ } **PASE a pregunta 10** Divorciado…..…………………..……….……….3 ☐ Separado…..……………………..…………….......4 ☐ Viudo…………………………………….............5 ☐ Soltero…..………………………………………......6 ☐ No responde……………………………….......9 ☐
9. Y actualmente ¿tiene usted alguna pareja con la que mantiene una relación sentimental?	Si…………………………………………………1 ☐ No…………………………………………………3 ☐ } **PASE a pregunta 14** No responde ……………….………………….9 ☐
10. ¿En qué mes y en qué año se casó/unió/ comenzó la relación/ con su actual pareja?	Mes…………………………………… |__|__| **Si no recuerda anote 97** Año…………………………|___|___|___|___| **Si no recuerda anote 9997**
11. Pudiera decirme, por favor, ¿cual es la edad de su pareja actual?	Edad………………………………………….. |__|__| **ENTREVISTADOR(A): Si no sabe anote 98 Si no responde anote 99**
12. ¿Cuál es el nivel educacional más alto terminado completamente por su pareja actual? **ENTREVISTADOR(A): Lea las opciones de respuesta**	Ninguno ………………...1 ☐ Primaria……..2 ☐ Secundaria básica...3 ☐ Obrero calificado...4 ☐ Preuniversitario...........................….........................5 ☐ Técnico medio...6 ☐ Universitario...7 ☐ No sabe ……………………………………………………………..8 ☐ No responde ……………………………………………………...9 ☐
13. Pudiera decirme, por favor, ¿a qué se dedica su pareja? **ENTREVISTADOR(A): Lea las opciones de respuesta. Admite solo una marca.**	Trabaja………………………………………….......................1 ☐ Estudia y trabaja………………………………………………2 ☐ Estudia……………………………………………………………3 ☐ Quehaceres del hogar ……………………………………….4 ☐ Jubilada/ Pensionada/ Beneficiaria de la Asistencia Social ………….5 ☐ Otra situación ………………………….............................6 ☐ No sabe…………………………………………………………..8 ☐ No responde ……………………………………………………..9 ☐
13.1 ¿Cuántos hijos tiene su pareja actual que no sean también hijos suyos?	No. De hijos: |__|__| } **Si Ninguno > Anote 00** **Si No sabe > Anote 98** **Si No responde > Anote 99**
14. Ahora pensando **<u>en otras</u>** parejas que pudiera haber tenido Ud. anteriormente, ¿pudiera decirme con cuántas ha convivido?. **ENTREVISTADOR(A).Excluye a la pareja actual si la tuviera.**	No. De parejas: |__|__| } **Si No. Parejas = 00 Pase a Sección 3**. **Si No. Parejas > 00 Continúe** Si no recuerda o no responde Anote 99 y **Pase a Sección 3**

15. **Ahora me gustaría hacerle algunas preguntas sobre esas parejas anteriores.**

Solo para ayudar a hacer las preguntas, ¿pudiera decirme un nombre o apodo de cada una de esas personas comenzando por la primera pareja que tuvo?

ENTREVISTADOR(A): Anote en la primera columna el nombre de cada pareja según el no. de parejas declaradas en la p14 . **Si la persona ha tenido más de 5 parejas: p14> 05, pídale que priorice las relaciones con las que haya tenido algún hijo y las de mayor duración, siempre manteniendo el orden. Si ha vivido con la misma persona más de una vez, debe contarla como una relación independiente.**

ENTREVISTADOR(A): Anote primero los nombres de cada pareja que ha tenido, comenzando por la primera que tuvo. Luego realice las preguntas 16 a la 22 para cada pareja.	16. ¿En que mes y año se casó o unió con _____–?	17. ¿Qué edad tenía_____ cuando se casaron/ unieron?	18. ¿Que tipo de relación conyugal tuvo con _____: Matrimonio o unión consensual	19.¿Cuán-tos hijos tuvo con _____?	20. Cuando empezaron a vivir juntos ¿cuántos hijos tenía _____ que no fueran también hijos suyos?	21. ¿Cómo terminó esa relación?	22.¿En qué mes y en qué año terminó la relación?
15.1 Nombre 1ra Pareja _____ _____ ↓	16.1a) Mes|__|__| **Anote: si No Recuerda 97, si No sabe 98 y si No responde 99** 16.1b)Año |__|__|__|__| **Anote: Si No Recuerda 9997, si No sabe 9998 y si No responde 9999** →	17.1) Edad |__|__| **Anote:Si No Recuerda 97, si No sabe 98 y si No responde 99** →	18.1) Matrimonio…1☐ Unión Consensual...3☐ →	19.1) |__|__| No. De hijos **Si Ninguno anote 00 Si No responde anote 99** →	20.1) |__|__| No. De hijos **Si Ninguno anote 00 Si No sabe 98 y si no responde 99** →	21.1) Divorcio.1☐ Separación.2☐ Muerte.3☐ →	22.1a) Mes|__|__|**Si No Recuerda anote 97, si No sabe 98 y si No responde 99** 22.1b)Año |__|__|__|__| **Si No Recuerda anote 9997, si No sabe 9998 y si No responde 9999**
15.2 Nombre 2da Pareja _____ _____ ↓	16.2a) Mes|__|__| **Anote: si No Recuerda 97, si No sabe 98 y si No responde 99** 16.2b)Año |__|__|__|__| **Anote: Si No Recuerda 9997, si No sabe 9998 y si No responde 9999** →	17.2) Edad |__|__| **Anote:Si No Recuerda 97, si No sabe 98 y si No responde 99** →	18.2) Matrimonio…1☐ Unión Consensual...3☐ →	19.2) |__|__| No. De hijos **Si Ninguno anote 00 Si No responde anote 99** →	20.2) |__|__| No. De hijos **Si Ninguno anote 00 Si No sabe 98 y si no responde 99** →	21.2) Divorcio.1☐ Separación.2☐ Muerte.3☐ →	22.2a) Mes|__|__|**Si No Recuerda anote 97, si No sabe 98 y si No responde 99** 22.2b)Año |__|__|__|__| **Si No Recuerda anote 9997, si No sabe 9998 y si No responde 9999**

15.3 Nombre 3ra Pareja _____ _____	16.3a) Mes|__|__| **Anote: si No Recuerda 97, si No sabe 98 y si No responde 99** 16.3b)Año |__|__|__|__| **Anote: Si No Recuerda 9997, si No sabe 9998 y si No responde 9999**	17.3) Edad |__|__| **Anote:Si No Recuerda 97, si No sabe 98 y si No responde 99**	18.3) Matrimonio…1☐ Unión Consensual...3☐	19.3) |__|__| No. De hijos **Si Ninguno anote 00 Si No responde anote 99**	20.3) |__|__| No. De hijos **Si Ninguno anote 00 Si No sabe 98 y si no responde 99**	21.3) Divorcio.1☐ Separación.2☐ Muerte.3☐	22.3a) Mes|__|__|**Si No Recuerda anote 97, si No sabe 98 y si No responde 99** 22.3b)Año |__|__|__|__| **Si No Recuerda anote 9997, si No sabe 9998 y si No responde 9999**
15.4 Nombre 4ta Pareja _____ _____	16.4a) Mes|__|__| **Anote: si No Recuerda 97, si No sabe 98 y si No responde 99** 16.4b)Año |__|__|__|__| **Anote: Si No Recuerda 9997, si No sabe 9998 y si No responde 9999**	17.4) Edad |__|__| **Anote:Si No Recuerda 97, si No sabe 98 y si No responde 99**	18.4) Matrimonio…1☐ Unión Consensual...3☐	19.4) |__|__| No. De hijos **Si Ninguno anote 00 Si No responde anote 99**	20.4) |__|__| No. De hijos **Si Ninguno anote 00 Si No sabe 98 y si no responde 99**	21.4) Divorcio.1☐ Separación.2☐ Muerte.3☐	22.4a) Mes|__|__| **Si No Recuerda anote 97, si No sabe 98 y si No responde 99** 22.4b)Año |__|__|__|__| **Si No Recuerda anote 9997, si No sabe 9998 y si No responde 9999**
15.5 Nombre 5ta Pareja _____ _____	16.5a) Mes|__|__| **Anote: si No Recuerda 97, si No sabe 98 y si No responde 99** 16.5b)Año |__|__|__|__| **Anote: Si No Recuerda 9997, si No sabe 9998 y si No responde 9999**	17.5) Edad |__|__| **Anote:Si No Recuerda 97, si No sabe 98 y si No responde 99**	18.5) Matrimonio…1☐ Unión Consensual...3☐	19.5) |__|__| No. De hijos **Si Ninguno anote 00 Si No responde anote 99**	20.5) |__|__| No. De hijos **Si Ninguno anote 00 Si No sabe 98 y si no responde 99**	21.5) Divorcio.1☐ Separación.2☐ Muerte.3☐	22.5a) Mes|__|__| **Si No Recuerda anote 97, si No sabe 98 y si No responde 99** 22.5b)Año |__|__|__|__| **Si No Recuerda anote 9997, si No sabe 9998 y si No responde 9999**

SECCIÓN 3. EXPERIENCIAS, EXPECTATIVAS E INTENCIONES REPRODUCTIVAS

ENTREVISTADOR(A): Exprese al entrevistado lo siguiente: "Ahora le haré algunas preguntas sobre embarazos de su(s) pareja(s) e hijos"

23. ¿ Alguna mujer está embarazada de usted en estos momentos?	Si ……..1 ☐ No…….3 ☐ No sabe/ tal vez.....8 ☐ No responde……..……...9 ☐

24. ¿Alguna mujer ha estado embarazada de usted alguna vez **en un momento distinto al actual**?	Si …….....1 No…….....3 No responde ….....9 ☐ **PASE a Filtro 2**
25. ¿Qué edad tenía usted cuando embarazó a una mujer por primera vez**?**	Edad…… ⌊__⌋⌊__⌋ **ENTREVISTADOR(A): Si no recuerda anote 97.** **Si no responde anote 99**
26. Ahora me gustaría preguntarle acerca de sus hijos hijas. ¿Ha tenido usted algún hijo o hija nacido vivo?	Si …….....1 No…….....3 No responde ….....9 ☐ **PASE a pregunta 28**
27. En total, ¿cuántos hijos e hijas **vivos** tiene usted en la actualidad?	a) Número de hijos (varones) vivos actualmente ⌊__⌋⌊__⌋ b) Número de hijas (hembras) vivas actualmente ⌊__⌋⌊__⌋ **ENTREVISTADOR(A): Si no tiene hijos(as) vivos (as) anote 00.** **Si no responde anote 99**
28. ¿Alguna vez tuvo un hijo o una hija que nació vivo pero que falleció después?	Si …….....1 No…….....3 No responde ….....9 ☐ **PASE a pregunta 30**
29. ¿Cuántos hijos e hijas han fallecido?	Número de hijos e hijas fallecidos ⌊__⌋⌊__⌋ **ENTREVISTADOR(A): Si no tiene hijos(as) muertos (as) anote 00.** **Si no responde anote 99**
30. **ENTREVISTADOR(A):** Sume las respuestas 27 y 29 y anote el total de hijos(as) nacidos vivos durante toda su vida **(ANOTE 00 Si pregunta 27 y pregunta 29 están en blanco). Pregunte entonces a la entrevistada si durante toda su vida ha tenido el número de hijos(as) anotado.** Si no coincide, indague y corrija según corresponda. No considere en la suma si anotó 97 ó 99	Hijos(as) nacidos vivos durante toda su vida ⌊__⌋⌊__⌋ **ENTREVISTADOR(A): Compruebe este total de hijos(as) nacidos vivos con el entrevistado: Rectifique si fuese necesario. Anote 99 si la pregunta 27 y la pregunta 29 (ambas) tienen 99.**

Filtro 1:

ENTREVISTADOR(A):

Verifique p30=00 ó 99 (No tiene hijos nacidos vivos) Pase a pregunta 34

Si p30≠00 y p30≠99 (Tiene hijos nacidos vivos) Continúe

31. Ahora me gustaría hacerle algunas preguntas sobre sus hijos. Solo para ayudar a hacer las preguntas, ¿pudiera decirme un nombre o apodo de sus hijos comenzando por el mayor?. Por favor, trate de seguir el orden de nacimiento, incluyendo a los que aún están recién nacidos, o los que hubieran fallecido.

ENTREVISTADOR(A): Anote en la primera columna el nombre correspondiente para el no. de hijos declarados en la p30 . Si **la persona ha tenido más de 5 hijos: p30 > 05, solo registre los 4 hijos(as) mayores y como quinto el(la) hijo(a) menor o último(a) hijo(a); para ello insista en que priorice los cuatro primeros hijos nacidos vivos, incluyendo a los que estén recién nacidos o los que hubieran fallecido, siempre manteniendo el orden del nacimiento. Una vez registrado los cuatro primeros, pregúntele por su hijo(a) menor (último hijo(a) nacido(a) vivo(a))**.

ENTREVISTADOR(A): Anote primero los nombres de cada hijo(a) que ha tenido, comenzando por el(la) primero(a) que tuvo. Luego realice las preguntas 32 y 33 para cada hijo(a).	32. ¿En que mes y año nació _____?	33. ¿Qué edad tenía usted cuando nació _____?
31.1 Nombre de primer hijo(a)	32.1a) Mes|__|__| **Anote: Si No Recuerda 97 o si No responde 99** 32.1b) Año |__|__|__|__| **Anote: Si No Recuerda 9997 o si No responde 9999** →	33.1) Edad |__|__| **Si No recuerda anote 97** **Si No responde anote 99**
31.2 Nombre de segundo hijo(a)	32.2a) Mes|__|__| **Anote: Si No Recuerda 97 o si No responde 99** 32.2b) Año |__|__|__|__| **Anote: Si No Recuerda 9997 o si No responde 9999** →	33.2) Edad |__|__| **Si No recuerda anote 97** **Si No responde anote 99**
31.3 Nombre de tercer hijo(a)	32.3a) Mes|__|__| **Anote: Si No Recuerda 97 o si No responde 99** 32.3b) Año |__|__|__|__| **Anote: Si No Recuerda 9997 o si No responde 9999** →	33.3) Edad |__|__| **Si No recuerda anote 97** **Si No responde anote 99**
31.4 Nombre de cuarto hijo(a)	32.4a) Mes|__|__| **Anote: Si No Recuerda 97 o si No responde 99** 32.4b) Año |__|__|__|__| **Anote: Si No Recuerda 9997 o si No responde 9999** →	33.4) Edad |__|__| **Si No recuerda anote 97** **Si No responde anote 99**
31.5 Nombre de quinto hijo(a)	32.5a) Mes|__|__| **Anote: Si No Recuerda 97 o si No responde 99** 32.5b) Año |__|__|__|__| **Anote: Si No Recuerda 9997 o si No responde 9999** →	33.5) Edad |__|__| **Si No recuerda anote 97** **Si No responde anote 99**

34. Pudiera decirme, por favor, desde que tuvo su primera relación sexual hasta la fecha ¿Alguno de los embarazos que usted ha tenido con su(s) pareja(s) han terminado en regulación menstrual, o en un aborto provocado o en aborto espontáneo o en un nacido muerto?	Si ……..1 ☐ No…….3 ☐ No responde ….9 ☐	**PASE a Filtro 2**	
35. Dígame por favor, de los embarazos que usted ha tenido con su(s) pareja(s) ha experimentado alguna de las siguientes situaciones…. **ENTREVISTADOR(A): Lea cada inciso**	Si	No	¿Cuántos han terminado de esta manera? **ENTREVISTADOR(A): Si NINGUNO anote 00. Si no recuerda anote 97, si no sabe anote 98 y si no responde anote 99.**
a) Interrupción de embarazo por regulación menstrual	1 ☐	3 ☐	|__|__|
b) Interrupción de embarazo con medicamentos (píldoras abortivas, ej. Misoprostol) (Menos de 5 meses de embarazo)	1 ☐	3 ☐	|__|__|
c) Interrupción de embarazo o aborto voluntario por legrado (Menos de 5 meses de embarazo)	1 ☐	3 ☐	|__|__|
d) Interrupción de embarazo por aborto espontáneo (Menos de 5 meses de embarazo)	1 ☐	3 ☐	|__|__|
e) Interrupción de embarazo por fallecimiento del feto (Más de 5 meses de embarazo)	1 ☐	3 ☐	|__|__|

Filtro 2:

ENTREVISTADOR(A):

<u>Verifique</u> p23≠1 y p24 =1 (Su pareja no está embarazada en estos momentos pero si ha embarazado a una mujer alguna vez) Pase a Filtro 3

Si p23≠1 y p24 ≠1 (Nunca ha embarazado a una mujer) Pase a Sección 3.2 Intenciones Reproductivas

Si p23=1 (Alguna mujer está embarazada de usted en estos momentos) Continúe

3.1 EMBARAZO ACTUAL

36. Me dijo que una mujer está embarazada actualmente de usted. Justo antes de comenzar este embarazo, ¿estaba en sus planes tener un hijo en este momento, tenerlo más adelante o a no deseaba tener este hijo?	Tenerlo en este momento.....1 ☐ → **PASE a Sección 3.2 Intenciones Reproductivas** Tenerlo más adelante.....2 ☐ No deseaba tener este hijo…….....3 ☐ Me daba lo mismo (espontánea)……..4 ☐ No sabe .....8 ☐ No responde ….....9 ☐
37.¿Por qué ocurrió ese embarazo si no lo planificó? **ENTREVISTADOR(A): No lea las opciones de respuesta. Admite más de una marca.**	Descuido/ No se protegió……...01 ☐ Mal uso del anticonceptivo……02 ☐ No disponía de anticonceptivos…....03 ☐ Falló el anticonceptivo….....04 ☐ Desconocimiento anticonceptivo……...05 ☐ Confió en que no se embarazaría……06 ☐ Por lo inesperado de la relación sexual……...07 ☐ Su pareja lo planeó sola……..08 ☐ Su pareja no quiso utilizar anticonceptivo……09 ☐ Otro (Incluye si le daba lo mismo) ……...10 ☐ No sabe….....98 ☐ No responde….....99 ☐ **PASE A SECCIÓN 3.2 INTENCIONES REPRODUCTIVAS**

Filtro 3:

ENTREVISTADOR(A):

<u>Verifique</u> p30=00 (No tiene hijos (as) nacidos (as) vivos (as)) Pase a Sección 3.2 Intenciones Reproductivas

Si p30>00 (Tiene hijos (as) nacidos (as) vivos (as)) Continúe

38. Ahora piense en el último hijo que Ud. tuvo (su hijo menor). Justo antes de comenzar el embarazo de su último hijo ¿estaba en sus planes tener un hijo en ese momento, tenerlo más adelante o ya no deseaba tener más hijos?	Tenerlo en ese momento.....1 ☐ → **PASE a Sección 3.2 Intenciones Reproductivas** Tenerlo más adelante.....2 ☐ No deseaba tener (más) hijos……..……..3 ☐ Me daba lo mismo (espontánea)……..……..4 ☐ No sabe .....8 ☐ No responde ….....9 ☐

39. ¿Por qué ocurrió ese embarazo si no lo planificó? **ENTREVISTADOR(A): No lea las opciones de respuesta. Admite más de una marca.**	Descuido/ No se protegió……01 ☐ Mal uso del anticonceptivo……02 ☐ No disponía de anticonceptivos…..03 ☐ Falló el anticonceptivo…..04 ☐ Desconocimiento anticonceptivo……05 ☐ Confió en que su pàreja no se embarazaría……06 ☐ Por lo inesperado de la relación sexual……07 ☐ Su pareja lo planeó sola……08 ☐ Su pareja no quiso utilizar anticonceptivo……09 ☐ Otro ….10 ☐ No sabe….98 ☐ No responde….99 ☐

3.2 INTENCIONES REPRODUCTIVAS

ENTREVISTADOR(A): Exprese al entrevistado lo siguiente:

" Las preguntas a continuación tienen que ver con cuestiones relacionadas con el deseo o no de tener hijos, la cantidad que se prefiere tener y los motivos para ello"

40. ¿En su caso personal, en este momento, usted: tiene menos hijos de los que desea(ba) tener, tiene más hijos de los que desea(ba) tener; o tiene los hijos que desea(ba) tener? (**se debe incluir el embarazo actual en los casos que corresponda)**	Tiene menos hijos que los que desea(ba) tener ……..1 ☐ Tiene más hijos que los que desea(ba) tener……..2 ☐ Tiene los hijos que desea(ba) tener ……..3 ☐ No responde……9 ☐ **ENTREVISTADOR(A):Si no tiene hijos sólo puede responder la opción 1,3 ó 9.**
41. Independientemente de los hijos que tenga en este momento (si los tiene) y del embarazo actual de su pareja (si lo hubiera), ¿tiene usted la intención de tener algún (otro) hijo en los próximos tres años, cuando pasen tres o más años o no piensa tener (más) hijos)?	Si, en los próximos tres años……..1 ☐ Si, cuando pasen tres o más años ……2 ☐ No piensa tener (más) hijos.....3 ☐ No sabe / no está seguro . ……..8 ☐ No responde ….9 ☐ **PASE a pregunta 46**
42. ¿Cuántos **<u>hijos en total</u>** tiene la intención de tener (incluyendo los que ya tiene, (y el que está esperando, en el caso de que su pareja esté embarazada)?	Número de hijos……|__|__| **ENTREVISTADOR(A): Si no sabe anote 98.** **Si no responde anote 99.**
43. Ha dicho que tiene intención de tener algún (otro) hijo en el futuro ¿Cuál es el **<u>motivo más importante</u>** en el que basa esta decisión?. **ENTREVISTADOR(A): No lea las opciones de respuesta. Admite solo una marca**	Quiero ser padre ……01 ☐ Quiero tener un hijo de sexo distinto al del hijo que ya tengo……02 ☐ Quiero que mi hijo(a) tenga hermanos……..03 ☐ Quiero tener ese número de hijos …….. ……04 ☐ Me he vuelto a unir o casar……05 ☐ Los hijos unen más a la pareja……..…06 ☐ Mi pareja lo desea……..……..07 ☐ Otro motivo……..08 ☐ No sabe……98 ☐ No responde……99 ☐

44. Pudiera decirme, por favor, ¿cuáles son **<u>las razones principales</u>** por las que usted no ha tenido ese –siguiente- hijo que piensa tener? **ENTREVISTADOR(A): No lea las opciones de respuesta. Admite hasta 3 marcas**	Falta de un empleo estable y seguro……...01 ☐ Falta de ingresos suficientes para criarlo y educarlo bien ……..……..02 ☐ Espera tener o mejorar la vivienda……....03 ☐ No ha quedado embarazada su pareja……04 ☐ Dificultad de la pareja para llevar un embarazo a término (abortos espontáneos)……05 ☐ Tiene otros problemas de salud o factores de riesgo……..……..06 ☐ Temor a que el hijo(a) nazca con problemas de salud…….....07 ☐ Desea antes estudiar/superarse……....08 ☐ Dificultades para combinar la vida laboral/profesional y la familiar…....09 ☐ Carencia de círculos/jardines infantiles…….....10 ☐ Por las preocupaciones, problemas y quehacer que da criar a los hijos ..11 ☐ Porque no ha encontrado una pareja adecuada……....12 ☐ Porque su pareja no está en Cuba…….....13 ☐ Porque su pareja no ha querido……14 ☐ Porque perdería libertad y tiempo para realizar otras actividades……..15 ☐ Porque tengo hijos muy pequeños/grandes……16 ☐ Todavía está joven para tener (más) hijos……..……17 ☐ Intención de emigrar y/o viajar al exterior……....18 ☐ Lo retrasó por el COVID-19……19 ☐ Otro……..…….....20 ☐ No sabe……..98 ☐ No responde……....99 ☐
45. ¿A qué edad piensa tener ese hijo?	Edad ☐☐ **Si no sabe anote 98 o si no responde anote 99** **PASE A PREGUNTA 47**

46. ¿Cuáles son **los motivos que más han influido** en que usted no haya tenido (más) hijos, y/o no desee tener más hijos en el futuro? **ENTREVISTADOR(A): No lea las opciones de respuesta. Admite hasta 3 marcas.**	Falta de un empleo estable y seguro……...01 ☐ Falta de ingresos suficientes para criarlos y educarlos bien……02 ☐ Problemas de vivienda (vivienda pequeña, no tenía/tiene vivienda propia)..03 ☐ Infertilidad/ No puede/pudo tener (más) hijos…….04 ☐ Dificultad de la pareja llevar un embarazo a término (abortos espontáneos)……05 ☐ Otros problemas de salud o factores de riesgo……....06 ☐ Temor a que el hijo(a) nazca con problemas de salud……....07 ☐ Demasiada edad para tener (más) hijos…….....08 ☐ Deseaba seguir estudiando/superarse ……..……09 ☐ Dificultad para combinar la vida laboral/profesional y la familiar…….....10 ☐ Carencia de círculos/jardines infantiles ….....11 ☐ Por las preocupaciones, problemas y quehacer que da criar a los hijos.....12 ☐ No encuentra la pareja adecuada……..……13 ☐ Porque su pareja no esta (ba) en Cuba……...14 ☐ Porque su pareja no quiso/quiere……15 ☐ Porque su pareja ya tenía hijos……16 ☐ Porque perdería libertad y tiempo para realizar otras actividades ……...17 ☐ Haber alcanzado el tamaño de familia deseado……...18 ☐ Por la edad que tienen sus otros hijos…….....19 ☐ Tiene/tenía Intención de emigrar y/o viajar al exterior…….....20 ☐ Otro……...21 ☐ No sabe……98 ☐ No responde……...99 ☐

47. Suponga que fuera a tener un(a) hijo(a) **en este momento.** Por favor, indique si este hecho sería positivo o negativo sobre los siguientes aspectos de su vida. **ENTREVISTADOR(A): Lea las opciones de respuesta. Marque una opción por fila.**	Positivo	Ni positivo ni negativo	Negativo	No sabe	No responde/ No procede
1. Su situación económica y financiera	1 ☐	2 ☐	3 ☐	8 ☐	9 ☐
2. Su situación laboral o sus oportunidades de empleo	1 ☐	2 ☐	3 ☐	8 ☐	9 ☐
3. Su superación profesional	1 ☐	2 ☐	3 ☐	8 ☐	9 ☐
4. Su relación de pareja (vida sexual, cercanía con su pareja)	1 ☐	2 ☐	3 ☐	8 ☐	9 ☐
5. Su realización personal/Satisfacción con la vida	1 ☐	2 ☐	3 ☐	8 ☐	9 ☐
6. Sus posibilidades de hacer las cosas que le gustan	1 ☐	2 ☐	3 ☐	8 ☐	9 ☐
7. Su estado de salud	1 ☐	2 ☐	3 ☐	8 ☐	9 ☐

SECCIÓN 4. ANTICONCEPCIÓN

Filtro 4:

ENTREVISTADOR(A):

Verifique Sección 2. p7≠1 (Nunca ha tenido una relación sexual con una mujer) Pase a Sección 5 Situación Socioeconómica

Sección 2. p7=1 (Si ha tenido relaciones sexuales con una mujer) Continúe

ENTREVISTADOR(A): Exprese al entrevistado lo siguiente:

"Me gustaría hablar con usted sobre otro tema: la anticoncepción"

48. Las parejas utilizan varias maneras o métodos para demorar o evitar un embarazo.

¿Cuáles métodos han sido utilizados alguna vez por usted -o por alguna pareja suya- contando desde que tuvo su primera relación sexual y hasta el momento?

ENTREVISTADOR(A): Lea las opciones de respuesta. Admite más de una marca.

- Píldora ……..01 ☐
- Píldora del día siguiente……..02 ☐
- Dispositivo Intrauterino (DIU) (T de cobre, Anillos, asas)...03 ☐
- Inyecciones……..04 ☐
- Implantes subdérmicos (parches)……..05 ☐
- Ligadura de trompas (esterilización femenina)…..06 ☐
- Vasectomía (esterilización masculina……..07 ☐
- Preservativo o condón masculino……..08 ☐
- Condón femenino……..09 ☐
- Diafragma, capuchón cervical, esponja vaginal……..10 ☐
- Métodos químicos o Espermicidas (Jaleas, cremas……11 ☐
- Ritmo o Abstinencia periódica, ……..12 ☐
- Coito interrupto o Retiro ……..13 ☐
- Lactancia materna……14 ☐
- Otro ……15 ☐
- Ninguno ……16 ☐ } **PASE a pregunta 55**
- No responde……99 ☐

49. Ahora pensando en el momento cuando tuvo usted su primera relación sexual

¿Pudiera decirme si en ese momento usted (o su pareja) utilizó algún método de protección para evitar un embarazo?

- Si ……..1 ☐
- No……..3 ☐ → **PASE a pregunta 51**
- No recuerda……7 ☐ } **PASE a pregunta 52**
- No responde ……..9 ☐

50. ¿Qué método de protección utilizó usted o su pareja en su primera relación sexual?

ENTREVISTADOR(A): Lea las opciones de respuesta. Admite más de una marca

- Preservativo o condón……01 ☐
- Píldora ……..02 ☐
- Píldora del día siguiente……..03 ☐
- Dispositivo Intrauterino (DIU) (T de cobre, Anillos, asas..)……..04 ☐
- Inyección anticonceptiva..……..05 ☐
- Implantes subdérmicos (parches)……06 ☐
- Coito interrupto o Retiro ……..07 ☐
- Vasectomía (esterilización masculina)……..08 ☐
- Ligadura de trompas (esterilización femenina)…..09 ☐
- Otro método……..10 ☐
- No recuerda……97 ☐
- No responde……..99 ☐

PASE A PREGUNTA 52

51. ¿Cuál fue el **motivo principal** por el que no utilizó un método de protección para evitar un embarazo en su primera relación sexual? **ENTREVISTADOR(A): No lea las opciones de respuesta. Admite solo una marca**	Desconocimiento para su uso….....01 ☐ Dificultad para obtenerlos…..……02 ☐ Temor a los padres….....03 ☐ Lo inesperado de la relación sexual…….....04 ☐ Su pareja se negó/no le gusta.....05 ☐ Le resultaba molesto a Ud/no le gusta.....06 ☐ Quería tener un hijo ……07 ☐ Descuido…….....08 ☐ Le parecía que le restaba valor al momento……09 ☐ Confió en su pareja……10 ☐ Otro…….....11 ☐ No sabe……..98 ☐ No responde ….....99 ☐
52.¿Qué edad tenía usted cuando utilizó **por primera vez** algún método anticonceptivo?	Edad…….....|__|__| **Si no recuerda anote 97 o si no responde anote 99**

Filtro 5:

ENTREVISTADOR(A):

Verifique Sección 1. p8≠1 ó 2 y p9≠1 (No tiene pareja actualmente) Pase a pregunta 56

Sección 1. p8=1 ó 2 ó p9=1(Si tiene pareja actualmente) Continúe

53. ¿Actualmente usted o su pareja utilizan algún método para aplazar o evitar un embarazo, siempre, a veces o nunca?	Siempre ….....1 ☐ Solo a veces……..……..2 ☐ Nunca….....3 ☐ } **PASE a pregunta 55** No responde ….....9 ☐
54. ¿Qué métodos están usando usted o su pareja actualmente? **ENTREVISTADOR(A): Lea las opciones de respuesta. Admite más de una marca**	Píldora ……..….....01 ☐ Píldora del día siguiente…….....02 ☐ Dispositivo Intrauterino (DIU) (T de cobre, Anillos, asas)….....03 ☐ Inyecciones……..……04 ☐ Implantes subdérmicos (parches)…….....05 ☐ Ligadura de trompas (esterilización femenina)…….……06 ☐ Vasectomía (esterilización masculina…….....07 ☐ Preservativo o condón masculino…….....08 ☐ Condón femenino……..…….....09 ☐ Diafragma, capuchón cervical, esponja vaginal……10 ☐ Métodos químicos o Espermicidas (Jaleas, cremas……..11 ☐ Ritmo o Abstinencia periódica, ……....12 ☐ Coito interrupto o Retiro ……13 ☐ Lactancia materna……14 ☐ Otro ……15 ☐ No recuerda……..97 ☐ No responde…….....99 ☐ **PASE A SECCIÓN 4.1**

55. ¿Cuál es el **principal motivo** por el que usted o su pareja actualmente no usan ningún método anticonceptivo para evitar un embarazo? **ENTREVISTADOR(A): No lea las opciones de respuesta. Admite solo una marca**	Su pareja está embarazada actualmente……..……01 ☐ Su pareja está tratando de quedar embarazada..……02 ☐ No tiene relaciones sexuales o son poco frecuentes…….....03 ☐ Menopausia (de la pareja)… .....04 ☐ Razones de infertilidad/ligaduras/vasectomía…….....05 ☐ Posparto/lactancia (de la pareja) .....06 ☐ Su pareja se opone/no le gusta …….....07 ☐ A usted no le gusta usar la anticoncepción ……....08 ☐ Desconocimiento para su uso…....09 ☐ Dificultad para obtenerlos…....10 ☐ Cuestiones religiosas….....11 ☐ Descuido…….....12 ☐ Otro .....13 ☐ No sabe……..…98 ☐ No responde….....99 ☐
4.1 CONTEXTO PRIMERA RELACIÓN SEXUAL	
56. Ahora me gustaría volver al momento en que tuvo su primera relación sexual. ¿Pudiera decirme qué edad tenía usted cuando esto ocurrió?	Edad…….....|__|__| **Si no recuerda anote 97 o si no responde anote 99**
57. Y ¿qué edad tenía la persona con quien usted tuvo su primera relación sexual?	Edad…… |__|__| **Si no recuerda anote 97, si no sabe anote 98 o si no responde anote 99**
58. Por lo que usted recuerda, ¿su primera relación sexual fue: **ENTREVISTADOR(A): Lea las opciones de respuesta. Admite sólo una marca**	Por deseo o convencimiento propio?.....1 ☐ Por insistencia de su pareja?.....2 ☐ Por imposición o fuerza de su pareja? ..……..……..3 ☐ Por imposición o fuerza de otra persona…….....4 ☐ Por insistencia de sus amistades/grupo?.....5 ☐ Otra situación…….....6 ☐ No recuerda……..……7 ☐ No sabe……..8 ☐ No responde…..…….....9 ☐
59. Y según recuerda, ¿usted se sintió muy satisfecho, satisfecho, poco satisfecho o insatisfecho?	Muy satisfecho……..……1 ☐ Satisfecho……..……2 ☐ Poco satisfecho…….....3 ☐ Insatisfecho……..……4 ☐ No sabe……..8 ☐ No responde……..……9 ☐
60. Esa persona con quien tuvo su primera relación sexual era……. **ENTREVISTADOR(A): Lea las opciones de respuesta.**	Su esposa……..……01 ☐ Su novia…….....02 ☐ Un familiar ……..……03 ☐ Una amiga……..……04 ☐ Una conocida (vecina, etc). ……..……05 ☐ Persona que acababa de conocer..……06 ☐ Una desconocida……..……07 ☐ No recuerda……..……97 ☐ No responde……..……99 ☐

61. ¿Considera que en ese momento usted estaba preparado y tenía los conocimientos suficientes para iniciar su vida sexual, o no lo estaba?	Estaba preparado ……..… ……....1 ☐ No estaba preparado…….....2 ☐ No está seguro…….....3 ☐ No sabe……...8 ☐ No responde …….....9 ☐

4.2 FERTILIDAD

Filtro 6:

ENTREVISTADOR(A):

<u>Verifique</u> Sección 1. p3 < 18 (Si tiene menos de 18 años de edad) Pase a Sección 5 Situación Socioeconómica

Sección 1. p3≥ 18 (Si tiene 18 o más años de edad) y Sección 3. p23=1 (Si su pareja está embarazada actualmente) Pase a Sección 5 Situación Socioeconómica

Sección 1. p3≥ 18 (Si tiene 18 o más años de edad) y Sección 3. p23≠1 (Si su pareja no está embarazada actualmente) Continúe

62. Hablando ahora de otro tema: la infertilidad. Algunas personas no están físicamente aptas para tener hijos. Hasta donde Ud. sabe, ¿tiene actualmente algún impedimento físico que le hace imposible tener hijos biológicos?	Si.....1 ☐ No…….....3 ☐ No sabe/ no está seguro……...8 ☐ No responde ….....9 ☐
63. ¿ En los últimos 5 años, alguna vez mantuvo relaciones sexuales estables por espacio de **<u>dos años o más</u>**, sin usar método anticonceptivo, y su pareja no quedó embarazada?	Si …….....1 ☐ No…….....3 ☐ No responde ….....9 ☐ **Pase a Sección 5 Situación Socioeconómica**
64. En **<u>los últimos 5 años</u>** Ud. y su pareja han asistido juntos a alguna consulta de infertilidad?	Si, asisten actualmente…….....1 ☐ ▶ **Pase a Sección 5 Situación Socioeconómica** Si, antes asistían pero ya no lo hacen..2 ☐ No……...3 ☐ No responde……..……9 ☐ ▶ **Pase a Sección 5 Situación Socioeconómica**
65. ¿Por qué razón no asisten o no continuaron asistiendo a esa consulta? **ENTREVISTADOR(A): No lea las opciones de respuesta. Admite más de una marca**	Ha tenido un hijo o su pareja está embarazada…..……...01 ☐ Ha roto con esa pareja……..……..02 ☐ Por desgaste emocional, estrés o ansiedad……....03 ☐ Ud. no confía en los resultados, se cansó……...04 ☐ Su pareja no confía en los resultados, se cansó ……...05 ☐ Por problemas de salud……...06 ☐ Ud./su pareja no tiene tiempo…….……....07 ☐ Su pareja no quiere asisitir …….....08 ☐ Ud. no quiere asisitir…….....09 ☐ No desea que su pareja se embarace…….....10 ☐ Considera que no lo necesita…….……....11 ☐ No sabe cómo acceder a esta consulta……12 ☐ Otra razón…….....13 ☐ No sabe……..98 ☐ No responde …….....99 ☐

SECCIÓN 5 : SITUACION SOCIOECONÓMICA

ENTREVISTADOR(A): Exprese al entrevistado lo siguiente:

"Las preguntas que le realizaré a continuación tienen que ver con cuestiones laborales y financieras"

66. Actualmente, ¿en cuál de las siguientes situaciones se encuentra usted?

ENTREVISTADOR(A): Lea las opciones de respuesta. Admite solo una marca.

- Trabaja……01 ☐
- Estudia y trabaja……02 ☐
- Busca trabajo……03 ☐
- Jubilado que no trabaja……04 ☐
- Incapacitado para trabajar (Invalidez o incapacidad permanente)……05 ☐
- Estudia en algún nivel del sistema nacional de enseñanza……06 ☐
- Estudia en algún curso fuera del sistema nacional de Enseñanza……07 ☐
- Pensionado o Beneficiario de la Asistencia Social .....08 ☐
- Trabaja principalmente en las labores del hogar …….09 ☐
- No realiza ninguna actividad……10 ☐
- Otra situación ……11 ☐
- No responde……99 ☐

PASE a Pregunta 72

67. En su trabajo u ocupación principal usted es….?

ENTREVISTADOR(A): Lea las opciones de respuesta. En el caso de que se tengan varios trabajos, se debe tener en cuenta aquel que genera más ingresos

- Trabajador estatal (asalariado) ……01 ☐
- Trabajador de sociedad mercantil cubana….02 ☐
- Trabajador de asociación mixta o firma extranjera……03 ☐
- Trabajador por Cuenta Propia Titular (con trabajadores contratados)……04 ☐
- Trabajador por Cuenta Propia Titular (sin trabajadores contratados)…….05 ☐
- Trabajador contratado por cuentapropista ……06 ☐
- Trabajador UBPC, CPA u otra cooperativa agropecuaria……07 ☐
- Pequeño agricultor (asociado a CCS o no)……08 ☐
- Usufructuario de la tierra (asociado a CCS o no) ….09 ☐
- Contratado permanente o temporal en actividades agropecuarias…….10 ☐
- Contratado por privado no agropecuario y en hogares……11 ☐
- Trabajador familiar auxiliar (con remuneración ocasional o sin ella)……12 ☐
- No responde……99 ☐

68. ¿Qué hace usted en su trabajo u ocupación principal?

ENTREVISTADOR(A): Lea las opciones de respuesta

- Dirigente……01 ☐
- Profesional, científico e intelectual……02 ☐
- Técnico/profesional de nivel medio……03 ☐
- Trabajador administrativo/Empleado de oficina……04 ☐
- Trabajador de los servicios. ……05 ☐
- Obrero o trabajador agropecuario/pesquero……06 ☐
- Obrero o trabajador no agropecuario……07 ☐
- Otro……08 ☐
- No sabe……98 ☐
- No responde……99 ☐

69. ¿Qué tipo de contrato o relación laboral tiene? **ENTREVISTADOR(A): Lea las opciones de respuesta**	Contrato laboral determinado (de duración limitada o temporal)…….1 ☐ Contrato laboral indeterminado (fijo, sin fecha de término).....2 ☐ No media contrato pero existe acuerdo escrito……..3 ☐ No media contrato pero existe acuerdo verbal…….....4 ☐ Ningún tipo de contrato……..……..…….5 ☐ No sabe……..……...8 ☐ No responde……..……....…….....9 ☐
70. ¿Cuál es la probabilidad de que usted pierda o deje su empleo en los próximos doce meses?	Muy probable……1 ☐ Probable……2 ☐ Poco probable……..3 ☐ Nada probable……..4 ☐ No sabe……8 ☐ No responde……9 ☐

Filtro 7:
ENTREVISTADOR(A):
<u>Verifique</u> Sección 1. p3> 29 (Si tiene más de 29 años de edad) Pase a pregunta 72

Sección 1. p3>= 15 y <= 29 (Si tiene entre 15 y 29 años de edad) Continúe

71. Desde que comenzó a trabajar la primera vez, ¿cuántas veces ha cambiado de trabajo?	No. De veces ……. |__|__| **Si nunca ha cambiado anote 00 ó si no recuerda anote 97**
72. Ahora le leeré diferentes fuentes de ingresos que a menudo tienen las personas. ¿Por favor, podría decirme si en el último mes Ud. recibió dinero de alguna de ellas? **ENTREVISTADOR(A): Lea las opciones de respuesta. Admite más de una marca.**	Salario ……......01 ☐ Estímulo salarial……..……..02 ☐ Ingresos por trabajo(s) por cuenta propia ……03 ☐ Pensión (por jubilación, por invalidez o incapacidad, viudez, orfandad)……04 ☐ Prestación o subsidio de la Asistencia Social……....05 ☐ Intereses bancarios……..……06 ☐ Ayuda económica de familiares o amigos que residen fuera del país (remesas) ……07 ☐ Ayuda económica de familiares o amigos que residen en Cuba…….....08 ☐ Ayuda de asociaciones, de organizaciones o de otros países.....09 ☐ Otros ingresos monetarios (incluye venta de bienes propios, estipendio estudiantil)…….. 10 ☐ No recibió ningún ingreso monetario…….....11 ☐ No sabe……98 ☐ No responde……99 ☐

73. Un hogar puede tener diferentes fuentes de ingresos y más de un miembro del hogar puede contribuir. Pensando en los **ingresos mensuales** totales de su hogar y los gastos que realizan, cómo considera que su familia llega al fin de mes: **ENTREVISTADOR(A): Lea las opciones de respuesta**	Logran satisfacer todas las necesidades principales.....1 ☐ Logran satisfacer la mayoría de las necesidades principales…….....2 ☐ Les alcanza, con muchas limitaciones..……3 ☐ Casi no les alcanza para terminar el mes …….....4 ☐ No les alcanza…….....5 ☐ No sabe……...8 ☐ No responde……..……..……..…….....9 ☐

Filtro 8:

ENTREVISTADOR(A):

Verifique Sección 2. p7≠1 (Nunca ha tenido una relación sexual con una mujer) Pase a pregunta 77

Sección 3.p24=3 ó 9 (Nunca ha embarazado una mujer) Pase a pregunta 77

Sección 3. p30=00 ó 99 (No tiene hijos nacidos vivos) Pase a pregunta 77

Sección 3. p32.1 b) a 32.5 b) si año de nacimiento del último hijo (a) ≤ 2003 (No tiene hijo (as) menores de 19 años de edad) Pase a pregunta 77

Sección 3. p32.1 b) a 32.5 b) si año de nacimiento del último hijo (a) >2003 (Si tiene hijo (as) menores de 19 años de edad) Continúe

74. De los gastos que enumeramos a continuación relacionados con los hijos pudiera decirme si los realizó **en los últimos 6 meses** **ENTREVISTADOR(A): Lea las opciones de respuesta. Marque una opción por fila**	Si	No	No procede/No responde
a) Gastos en ropa y calzado	1 ☐	3 ☐	9 ☐
b) Gastos por pago para cuidado de niños(as) de 0-5 años (incluye recogida en círculo y/o escuela)	1 ☐	3 ☐	9 ☐
c) Gastos por cuidado niños 6+ en horario extraescolar	1 ☐	3 ☐	9 ☐
d) Gastos en repasos extraescolares (asignaturas del curso escolar)	1 ☐	3 ☐	9 ☐
e) Gastos en Clases extraescolares de idioma deporte/música/arte/baile/ ballet/otras	1 ☐	3 ☐	9 ☐
f) Gastos en paseos y actividades recreativas y de esparcimiento (incluye el acceso o entrada a estos lugares, la alimentación, la transportación)	1 ☐	3 ☐	9 ☐
g) Gastos en uniformes, materiales escolares o para la escuela	1 ☐	3 ☐	9 ☐

75. ¿Cuál es **la mayor dificultad** que tiene a la hora de realizar actividades recreativas y de esparcimiento con sus hijos? **ENTREVISTADOR(A): No lea las opciones de respuesta. Admite solo una marca.**	Falta de tiempo ……...1 ☐ Problemas monetarios…….……...2 ☐ Problemas con el transporte …….3 ☐ Escasas opciones para recreación y esparcimiento……..4 ☐ Falta de variedad y calidad de las propuestas existentes…….....5 ☐ Otras……..……..6 ☐ No tiene ninguna dificultad…….7 ☐ No sabe……8 ☐ No responde…….....9 ☐

76. Pensando NUEVAMENTE en sus hijos, ¿qué es **lo que más desearía hacer y no puede** por razones monetarias? **ENTREVISTADOR(A): No lea las opciones de respuesta. Admite hasta tres marcas**	Ir de vacaciones, excursiones……..…….....01 ☐ Salir a pasear, a recrearse……..02 ☐ Viajar……..03 ☐ Pagar a una persona que los cuide……..……..04 ☐ Pagarles clases/repasos particulares……..…….....05 ☐ Comprarle juguetes, libros u otros bienes……..……...06 ☐ Arreglarles / ampliarles el cuarto/su espacio/ casa…….07 ☐ Tener una vivienda……...08 ☐ Darle (más) dinero para sus gustos……..09 ☐ Comprarles zapatos……10 ☐ Comprarles ropas……..11 ☐ Celebrar los 15 ……..12 ☐ Hacerles un gran cumpleaños……13 ☐ Otra…….....14 ☐ No deseo nada……15 ☐ No sabe……...98 ☐ No responde…….……..99 ☐
77. ¿Cómo ve su situación económica dentro de 5 a 10 años: Mejor, Igual o peor que la que tiene hoy? **ENTREVISTADOR(A): Lea las opciones de respuesta. Admite solo una marca**	Peor a la que tiene hoy.....1 ☐ Más o menos igual a la que tiene hoy.....……...2 ☐ Mejor a la que tiene hoy.....3 ☐ No sabe…….....8 ☐ No responde.....…….....9 ☐

5.1 VIVIENDA

ENTREVISTADOR(A): Exprese al entrevistado lo siguiente:
"Ahora le preguntaré algunas cuestiones relacionadas con su vivienda"

78. ¿Quién es el propietario de esta vivienda donde usted reside? **ENTREVISTADOR(A): No solicite ni acepte que le muestren ningún tipo de documento de propiedad de la vivienda. Admite más de una marca.**	Usted……...01 ☐ Su pareja……....02 ☐ → **PASE a pregunta 80** Sus padres……...03 ☐ Sus suegros……..…04 ☐ Otros familiares suyos……..05 ☐ Otros familiares de su esposo……06 ☐ Otras personas que no son familiares…...07 ☐ Están rentados por un particular……08 ☐ La vivienda es estatal o de centro de trabajo……...09 ☐ No responde……..99 ☐ **ENTREVISTADOR(A): Realice el Pase aunque exista otra marca entre las opciones 03-07**
79. ¿Qué tan probable es que usted (su pareja, o ambos) logren tener una vivienda propia en **los próximos tres años:** **ENTREVISTADOR(A)/a: Lea las opciones de respuesta**	Muy probable……1 ☐ Probable……2 ☐ Poco probable…….....3 ☐ Nada probable…….....4 ☐ No sabe……...8 ☐ No responde……9 ☐

80. ¿Cómo diría usted que se siente respecto a la vivienda donde usted reside? **ENTREVISTADOR(A): Lea las opciones de respuesta**	Muy satisfecho ……..…..……1 ☐ Satisfecho…….…….....2 ☐ **PASE a Sección 6** Poco satisfecho…..……3 ☐ Insatisfecho…….....4 ☐ No sabe……...8 ☐ **PASE a Sección 6** No responde…….……9 ☐
81. ¿Por qué está poco satisfecho o insatisfecho con la vivienda donde usted reside? **ENTREVISTADOR(A): No lea las opciones de respuesta. Admite más de una marca.**	Tiene problemas constructivos, o necesita reparaciones…….…...01 ☐ No tiene un cuarto propio o espacio independiente para dormir.....02 ☐ No tiene privacidad dentro de la vivienda ……03 ☐ Es demasiado pequeña, o viven muchas personas……04 ☐ Tiene dificultades con el abastecimiento de agua……05 ☐ Falta de ventilación /iluminación……..06 ☐ La vivienda no es de su propiedad.....07 ☐ No tiene suficiente comodidad……..……...08 ☐ Su ubicación……...09 ☐ Otras causas…….....10 ☐ No sabe……..…….……..98 ☐ No responde……...99 ☐

SECCIÓN 6. DISTRIBUCIÓN DE TAREAS Y CONCILIACIÓN TRABAJO-PATERNIDAD

ENTREVISTADOR(A): Exprese al entrevistado lo siguiente:

"Las preguntas a continuación se relacionan con la distribución de responsabilidades y tareas domésticas en su hogar"

82. ¿Quiénes realizan regularmente las siguientes tareas en su hogar? **ENTREVISTADOR(A): Lea las opciones de respuesta en cada fila. Admite más de una marca por fila.**	Usted	Su Pareja	Sus hijos	Otra persona	No procede/ No responde
a) Hacer los mandados (compra de comida y bodega)	1☐	2☐	3☐	4☐	9☐
b) Hacer otras compras del hogar	1☐	2☐	3☐	4☐	9☐
c) Administrar el dinero para gastos del hogar	1☐	2☐	3☐	4☐	9☐
d) Limpiar	1☐	2☐	3☐	4☐	9☐
e) Fregar	1☐	2☐	3☐	4☐	9☐
f) Cocinar	1☐	2☐	3☐	4☐	9☐
g) Lavar	1☐	2☐	3☐	4☐	9☐
h) Planchar	1☐	2☐	3☐	4☐	9☐
i) Hacer pequeñas reparaciones caseras	1☐	2☐	3☐	4☐	9☐
j) Botar la basura	1☐	2☐	3☐	4☐	9☐
k) Cuidar a familiares adultos(as)de 60 años y más que necesitan atención continua	1☐	2☐	3☐	4☐	9☐
l) Cuidar a personas con discapacidad, familiares ingresados(as)en un hospital enfermos(as) crónicos y dependientes permanentes (No incluye personas de 60 años y más)	1☐	2☐	3☐	4☐	9☐

83. ¿Cómo diría usted que se siente con la distribución de tareas en su hogar? **ENTREVISTADOR(A): Lea las opciones de respuesta**	Muy satisfecho……..1 ☐ Satisfecho……..2 ☐ Poco satisfecho…….3 ☐ Insatisfecho……4 ☐ No sabe……..8 ☐ No responde……..9 ☐
84. ¿En su hogar se le paga regularmente a alguien por realizar alguna de esas tareas?	Si……1 ☐ No……3 ☐ No sabe……..8 ☐ No responde……..9 ☐

Filtro 9:

ENTREVISTADOR(A):
Verifique Sección 2. p7≠1 (Nunca ha tenido una relación sexual) Pase a pregunta 90

Sección 3.p24=3 ó 9 (Nunca ha embarazado una mujer) Pase a pregunta 90

Sección 3. p30=00 ó 99 (No tiene hijos nacidos vivos) Pase a pregunta 90

Sección 3. p32.1 b) a 32.5 b) si año de nacimiento del último hijo (a) ≤ 2006 (No tiene hijo (as) menores de 16 años de edad) Pase a Sección 6.1 Contexto del primer Nacimiento

Sección 3. p32.1 b) a 32.5 b) si año de nacimiento del último hijo (a) >2006 (Si tiene hijo (as) menores de 16 años de edad) Continúe

85. De las siguientes tareas que hay que hacer cuando uno vive con hijos(as) pequeños(as) . ¿Quién las realiza regularmente en su hogar? **ENTREVISTADOR(A): Lea las opciones de respuesta en cada fila. Admite más de una marca por fila.**	Usted	Su Pareja	Los(as) niños(as) lo hacen por si mismos(as)	Otra persona	No procede/ No responde
a) Vestir, bañar, acostar/dormir a los(as) hijos(as)	1☐	2☐	3☐	4☐	9☐
b) Prepararles los alimentos (comidas y/o meriendas)	1☐	2☐	3☐	4☐	9☐
c) Llevar los(as) hijos(as) al médico y/o quedarse en casa cuando están enfermos(as)	1☐	2☐	3☐	4☐	9☐
d) Jugar con los(as) hijos(as) y/o participar en actividades de ocio con ellos(as)	1☐	2☐	3☐	4☐	9☐
e) Ayudar a los(as) hijos(as) con las tareas escolares	1☐	2☐	3☐	4☐	9☐
f) Traer o llevar a los(as) hijos(as) al círculo infantil (cuido) o la escuela	1☐	2☐	3☐	4☐	9☐
g) Participar en actividades de la escuela como reuniones de padres, matutinos, trabajos voluntarios)	1☐	2☐	3☐	4☐	9☐
h) Cuidar de los(as) hijos(as) en las semanas de receso docente y en vacaciones	1☐	2☐	3☐	4☐	9☐
i) Participar en las actividades extraescolares de los(as) hijos(as) (deportes, círculos de interés, baile, música, idiomas)	1☐	2☐	3☐	4☐	9☐

86. ¿Cómo diría usted que se siente con la distribución de tareas para el cuidado de sus hijos(as) pequeños(as) en su hogar: **ENTREVISTADOR(A): Lea las opciones de respuesta**	Muy satisfecho ……..……..1 ☐ Satisfecho……..……..2 ☐ Poco satisfecho…….……..3 ☐ Insatisfecho…….……..4 ☐ No sabe…….……..8 ☐ No responde……..……..9 ☐
87. ¿En su hogar se le paga regularmente a alguien por realizar alguna de esas tareas?	Si……1 ☐ No……..3 ☐ No sabe…….…..8 ☐ No responde…….……..9 ☐

Filtro 10:

ENTREVISTADOR(A):

<u>Verifique</u> Sección 3. p32.1 b) a 32.5 b) si año de nacimiento del último hijo (a) ≤ 2017 (No tiene hijo (as) menores de 5 años de edad) Pase a pregunta 90

Sección 3. p32.1 b) a 32.5 b) si año de nacimiento del último hijo (a) >2017 (Si tiene hijo (as) menores de 5 años de edad) Continúe

88. De sus hijos menores de cinco años, alguno asiste al **<u>círculo infantil estatal</u>**	Si……1 ☐ → **PASE a pregunta 90** No……..3 ☐ No responde…….……9 ☐ → **PASE a pregunta 90**
89. ¿Cuál es **<u>la razón principal</u>** por la que su hijo(a) no asiste al **<u>círculo infantil estatal</u>**? **ENTREVISTADOR(A): No lea las opciones de respuesta. Admite solo una marca**	La madre no trabaja, no le corresponde el CI……...01 ☐ Todavia es muy pequeño……..02 ☐ No hay plazas, no se lo han asignado……03 ☐ No confia en que cuidan bien……...04 ☐ El niño se enferma/no se adapta…….05 ☐ Prefiere cuidarlo en casa/otro lugar……....06 ☐ Su pareja no quiere……..…..07 ☐ Su familia no quiere……...08 ☐ Le queda muy lejos……...09 ☐ Otra razón……10 ☐ No responde……...99 ☐

6.1 CONTEXTO DEL PRIMER NACIMIENTO

90. ¿Conoce usted la Ley que da derecho a los padres a la Licencia de Paternidad y el contenido de la misma?	Si, conoce la ley y su contenido…...1 ☐ Si, sabe que existe la ley pero no está familiarizado con ella……2 ☐ → **PASE a pregunta 94** No conoce…….....8 ☐ No responde …….....9 ☐

Filtro 11:

ENTREVISTADOR(A):

<u>Verifique</u> Sección 2. p7≠1 (Nunca ha tenido una relación sexual) Pase a pregunta 94

Sección 3. p30=00 ó 99 (No tiene hijos nacidos vivos) Pase a pregunta 94

Sección 3. p32.1 b) si año de nacimiento del primer hijo (a) ≤ 2003 Pase a Filtro 12

Sección 3. p32.1 b) si año de nacimiento del primer hijo (a) >2003 Continúe

91. **Con su primer hijo,** ¿usted hizo uso de su derecho a la licencia por paternidad durante algún momento del primer año de vida del niño?	Si……1 ☐ → **PASE a Filtro 12** No……..3 ☐ No responde……9 ☐ → **PASE a Filtro 12**
92. ¿Cuál es **la razón principal** por la que no hizo uso de su derecho a la licencia por paternidad? **ENTREVISTADOR(A): No lea las opciones de respuesta. Admite solo una marca.**	En ese momento no conocía sobre la ley……..01 ☐ Porque usted no deseaba hacerse cargo del menor.....02 ☐ Porque la madre debe hacerse cargo del menor ……03 ☐ Porque los hombres no saben cuidar a los bebés……..04 ☐ Porque no les convenía económicamente…….....05 ☐ Porque no se veía bien ……..06 ☐ Porque la madre no estuvo de acuerdo……07 ☐ Porque no lo entendieron en su trabajo ……..…..08 ☐ Otro motivo…….....09 ☐ No sabe……..98 ☐ No responde……..99 ☐
Filtro 12: **ENTREVISTADOR(A):** **Verifique Sección 3. p30=01 (Tiene un(a) solo(a) hijo(a)) Pase a pregunta 94** **Si Sección 3. p30≥02 (Tiene dos o más hijos(as) nacidos vivos) y Verifique Sección 3. p32.2 b) a p32.5 b) si año de nacimiento de todos sus hijos (as) ≤2003 Pase a pregunta 94** **Si Sección 3. p30≥02 (Tiene dos o más hijos(as) nacidos vivos) y Verifique Sección 3. p32.2 b) a p32.5 b) si año de nacimiento de alguno de sus hijos (as) >2003 Continúe**	
93. **Con su segundo hijo o los siguientes,** ¿usted hizo uso de su derecho a la licencia por paternidad durante algún momento del primer año de vida del niño?	Si……..1 ☐ No……3 ☐ No responde…….9 ☐
94. De acuerdo a esta Ley, cuando la madre es trabajadora, y desea reincorporarse a trabajar, el padre si trabaja, tiene el derecho a disfrutar de licencia de paternidad a partir de que su hijo cumple seis meses y hasta cumplir un año de edad. Si usted fuera a tener un hijo ahora, ¿estuviera dispuesto a utilizar este derecho?	Si……1 ☐ → **PASE a pregunta 96** No……..……3 ☐ No responde……..……9 ☐ → **PASE a pregunta 96**
95. ¿Por qué no estaría dispuesto? **ENTREVISTADOR(A):No lea las opciones de respuesta. Admite varias marcas**	Porque no desearía hacerse cargo del menor……...01 ☐ Porque no sabría cuidar a un bebé……02 ☐ Porque la madre debe hacerse cargo del menor ……..03 ☐ Porque los hombres no saben cuidar a los bebés……..04 ☐ Porque no les conviene económicamente……05 ☐ Porque no se vería bien ……..06 ☐ Porque la madre no estaría de acuerdo……..……07 ☐ No lo entenderían en su trabajo ……08 ☐ Otro motivo…….....09 ☐ No sabe……98 ☐ No responde…….....99 ☐

96. Me gustaría saber su opinión sobre diversas cuestiones relacionadas con ciertas responsabilidades que le corresponden a hombres y mujeres en la sociedad. Dígame por favor si está de acuerdo o en desacuerdo con las siguientes afirmaciones: **ENTREVISTADOR(A): Lea cada inciso. Marque una opción por fila**	De acuerdo	De acuerdo en parte **(espontáneo)**	En desacuerdo	No responde
a) Una mujer tiene que tener hijos para sentirse realizada	1 ☐	2 ☐	3 ☐	9 ☐
b) Un hombre tiene que tener hijos para sentirse realizado	1 ☐	2 ☐	3 ☐	9 ☐
c) Una mujer puede criar a un(a) hijo(a) ella sola	1 ☐	2 ☐	3 ☐	9 ☐
d) Para una mujer debe ser más importante el cuidado del hogar y de los hijos que su carrera profesional	1 ☐	2 ☐	3 ☐	9 ☐
e) Una madre que trabaja puede tener una relación tan cercana con su hijo(a) como una madre que no trabaja	1 ☐	2 ☐	3 ☐	9 ☐
f) Los círculos infantiles son instituciones adecuadas para la atención y educación de los niños en edad preescolar	1 ☐	2 ☐	3 ☐	9 ☐
g) Solo después de tener un empleo seguro y estable se debe tener hijos	1 ☐	2 ☐	3 ☐	9 ☐
h) Solo después de tener una vivienda propia se debe tener tener hijos	1 ☐	2 ☐	3 ☐	9 ☐

97. Desde el comienzo de la pandemia COVID-19 en Cuba (10 de marzo de 2020) hasta la actualidad, ¿has presentado alguna de las siguientes situaciones?: **ENTREVISTADOR(A): Lea cada inciso. Marque una opción por fila**	Si	No	NR
a) Pensaba tener un hijo y cambió de idea por causa de la Pandemia	1 ☐	3 ☐	9 ☐
b) Su pareja se interrumpió un embarazo por tener miedo a la Pandemia	1 ☐	3 ☐	9 ☐
c) Su pareja se interrumpió un embarazo porque usted y/o ella se quedaron sin empleo por causa de la Pandemia	1 ☐	3 ☐	9 ☐
d) Su pareja tuvo que continuar un embarazo no deseado por la situación de la Pandemia	1 ☐	3 ☐	9 ☐
e) Decidieron tener un hijo porque tenían más tiempo libre	1 ☐	3 ☐	9 ☐

Filtro 13:

ENTREVISTADOR(A):

<u>Verifique</u> Sección 1. p3>= 15 y <= 19 (Si tiene entre 15 y 19 años de edad) Continúe

Sección 1. p3> 19 (Si tiene más de 19 años de edad) Agradezca la colaboración y finalice la entrevista

SECCIÓN 7. ADOLESCENTES DE 15 A 19 AÑOS

ENTREVISTADOR(A): Exprese al entrevistado lo siguiente:

"Para terminar nos gustaría conocer tu opinión sobre algunas cuestiones que atañen a los jóvenes"

98. ¿En tu opinión, qué motiva mayormente a los adolescentes a tener su primera relación sexual?

ENTREVISTADOR(A): No lea las opciones de respuesta. Admite hasta tres marcas.

- Búsqueda de placer……..01 ☐
- El amor/ estar enamorada(o)……..02 ☐
- Casamiento o unión……..03 ☐
- Curiosidad……..04 ☐
- Satisfacer los deseos de su pareja……05 ☐
- Obtener beneficios……06 ☐
- Salirse de los problemas/rutina de la vida cotidiana……07 ☐
- Rebeldía con sus padres……..08 ☐
- Embullo……..09 ☐
- Interés por adquirir experiencia……..10 ☐
- Presión por parte del grupo de amigos……..11 ☐
- Tener hijos(as)……..12 ☐
- Otros motivos……..13 ☐
- No sabe……98 ☐
- No responde……99 ☐

99. ¿Y en tu opinión por qué algunos tienen hijos antes de los 20 años?

ENTREVISTADOR(A): No lea las opciones de respuesta. Admite hasta tres marcas.

- Descuido/ No se protegen……..01 ☐
- Mal uso del anticonceptivo……..02 ☐
- Falla el anticonceptivo……..03 ☐
- El amor/ estar enamorada(o)……..04 ☐
- Satisfacer los deseos de la pareja……..05 ☐
- Obtener beneficios……..06 ☐
- Cuando lo comunican ya es tarde para la interrupción del embarazo..07 ☐
- No quiere realizar una interrupción de embarazo……08 ☐
- La familia y/o pareja la(o) convencen que lo mejor es continuar con el embarazo……..09 ☐
- Quieren tener hijos(as)……..10 ☐
- Embullo……..11 ☐
- Relación sexual forzada……..12 ☐
- Otros motivos…… ……..13 ☐
- No sabe……..98 ☐
- No responde……99 ☐

Filtro 14:

ENTREVISTADOR(A):

<u>Verifique</u> Sección 3. p34 = 3 ó 9 (Si ninguna pareja se ha realizado ninguna regulación menstrual y no ha tenido ningún aborto provocado) pase a pregunta 101

Sección 3. p34 = 1 (Si su(s) pareja(s) se ha(n) realizado alguna regulación menstrual o ha tenido algún aborto provocado) Continúe

100. Hace un rato me dijiste que alguna pareja tuya se había realizado aborto/regulación menstrual. ¿Por qué quedó embarazada tu pareja en ese momento si no lo deseabas? **ENTREVISTADOR(A): No lea las opciones de respuesta. Admite más de una marca.**	Descuido/ No se protegió……..01 ☐ Mal uso del anticonceptivo ……02 ☐ No disponía de anticonceptivos…..03 ☐ Falló el anticonceptivo…..04 ☐ Desconocimiento de los anticonceptivos……..…05 ☐ Confió en que no se embarazaría……..……06 ☐ Por lo inesperado de la relación sexual……07 ☐ Su pareja lo planeó sola……..……08 ☐ Su pareja no quiso utilizar anticonceptivo……..……..09 ☐ Otro ….....10 ☐ No sabe….....98 ☐ No responde….....99 ☐
101. ¿Cuáles son **<u>tus principales fuentes de información</u>** **<u>sobre sexualidad</u>**? **ENTREVISTADOR(A): No lea las opciones de respuesta. Admite hasta tres marcas.**	Padre…….....01 ☐ Madre……..02 ☐ Hermanas(os)…… ……..……...03 ☐ Amigas(os)…….....04 ☐ Abuelas(os)…….……05 ☐ Otros familiares…….06 ☐ Tu pareja……..07 ☐ La escuela……..08 ☐ Libros, revistas, películas o TV……...09 ☐ La iglesia..……10 ☐ Médico o Especialista……..……...11 ☐ Consejerías vituales……12 ☐ Internet/redes sociales.....13 ☐ No sabe……...98 ☐ No responde……..……99 ☐
102. ¿Cuál es **<u>el mayor nivel educacional</u>** que te propones alcanzar para lograr tus metas o aspiraciones en la vida?	Alcanzar el 9no grado ….....1 ☐ Alcanzar el 12 grado…….....2 ☐ Graduarte de técnico medio……3 ☐ Terminar la universidad……..4 ☐ Obtener una calificación para algún oficio o trabajo artesanal…….....5 ☐ No sabe…….. ……...8 ☐ No responde……...9 ☐
Filtro 15: **ENTREVISTADOR(A):** **<u>Verifique</u> Sección 3. p30=00 ó 99 (No tiene hijos (as) nacidos (as) vivos (as)) Pase a pregunta 105** **Sección 3. p23≠1 (Si su pareja no está embarazada actualmente) Pase a pregunta 105** **Sección 3. p30>00 (Tiene hijos (as) nacidos (as) vivos (as)) Continúe** **Sección 3. p23=1 (Si su pareja está embarazada actualmente) Continúe**	
103. Cuando supiste que tu pareja estaba embarazada, la decisión de continuar con el embarazo fue…..: **ENTREVISTADOR(A): Lea las opciones de respuesta. Admite solo una marca.**	Principalmente tuya…….....1 ☐ Principalmente de tu pareja…….2 ☐ Decisión conjunta (ambos) ……..…3 ☐ De la familia……4 ☐ De otros (as)……5 ☐ No responde……9 ☐

104. ¿Por **qué razón** decidiste que tu pareja continuara con este/ese primer embarazo? **ENTREVISTADOR(A): No lea las opciones de respuesta. Admite solo una marca.**	Porque lo querías tener……..1 ☐ Porque tu pareja te convenció……..2 ☐ Para consolidar tu relación con tu pareja…….....3 ☐ Porque no le permitieron abortar a tu pareja…….....4 ☐ Porque tu familia te convenció……..5 ☐ Porque el médico te convenció……6 ☐ Por otra razón……7 ☐ No responde……9 ☐

105. De las siguientes actividades de recreación y esparcimiento,¿ cuales realizas **de manera habitual** en tu tiempo libre?: **ENTREVISTADOR(A): Lea cada inciso. Marque una opción por fila**	Si la realiza	No la realiza	No responde
a) Leer libros, revistas, otros	1☐	3☐	9☐
b) Practicar deportes, hacer ejercicios	1☐	3☐	9☐
c) Ir a fiestas, bailes, actividades masivas, conciertos, Centros Nocturnos, discotecas	1☐	3☐	9☐
d) Ir al parque, pasear, visitar familiares	1☐	3☐	9☐
e) Ir a playas, piscinas y ríos, centros turísticos, campismo	1☐	3☐	9☐
f) Visitar museos, Galerías, Lugares históricos, Casas de Cultura	1☐	3☐	9☐
g) Asistir a funciones de teatro, ballet, cine, espectáculos musicales y humorísticos	1☐	3☐	9☐
h) Ver la programación televisiva, escuchar radio	1☐	3☐	9☐
i) Ver productos audiovisuales del paquete/mochila u otros	1☐	3☐	9☐
j) Navegar por internet para buscar información y otros materiales	1☐	3☐	9☐
k)Conectarse a las redes sociales *Facebook, wapp, Instagram, etc	1☐	3☐	9☐
l) Reunirse en casa de amigos y compartir	1☐	3☐	9☐

106. ¿Cuál es la dificultad **que más te ha afectado** para realizar actividades recreativas y de esparcimiento en tu tiempo libre? **ENTREVISTADOR(A): No lea las opciones de respuesta. Admite solo una marca.**	Falta de tiempo …….....1 ☐ Problemas monetarios……..…….....2 ☐ Problemas con el transporte ……3 ☐ Falta de opciones y/o de calidad de las propuestas existentes……4 ☐ Otras……..……..5 ☐ No tiene ninguna dificultad……...6 ☐ No sabe…… ……..8 ☐ No responde……9 ☐

107. ¿Cuán satisfecho te sientes con respecto a…. **ENTREVISTADOR(A): Lea cada inciso. Marque una opción por fila**	Muy satisfecho	Satisfecho	Poco satisfecho	Insatisfecho	Muy Insatisfecho	No procede NS/NR
a) ... tu situación económica personal	1☐	2☐	3☐	4☐	5☐	9☐
b) ... la situación económica de tu hogar?	1☐	2☐	3☐	4☐	5☐	9☐
c) ... la casa donde vives	1☐	2☐	3☐	4☐	5☐	9☐
d) ... tus logros educativos hasta el momento	1☐	2☐	3☐	4☐	5☐	9☐
e) ... tu trabajo (en caso que trabajes)	1☐	2☐	3☐	4☐	5☐	9☐
f)…La manera como empleas tu tiempo libre	1☐	2☐	3☐	4☐	5☐	9☐
g) ... tu vida en general	1☐	2☐	3☐	4☐	5☐	9☐
ENTREVISTADOR(A): AGRADEZCA LA COLABORACION Y TERMINE LA ENTREVISTA						

ENF-3

ONEI
OFICINA NACIONAL
DE ESTADÍSTICA E INFORMACIÓN

ENCUESTA NACIONAL DE FECUNDIDAD (ENF-2022)

NÚMERO CREDENCIAL:_____

_____
NOMBRE Y APELLIDOS

_____
LUGAR DE EXPEDICIÓN

_____
FECHA DE EXPEDICIÓN

_____
FIRMA SUPERVISOR(A)/
ENTREVISTADOR(A)

_____
FIRMA AUTORIZADA
Y CUÑO

CREDENCIAL

OFICINA NACIONAL
DE ESTADÍSTICA E INFORMACIÓN

ENF- 4

Centro de Estudios de Población y Desarrollo

14 de marzo de 2022

"AÑO 64 DE LA REVOLUCION"

CEPDE-07-009-22

A: Miembros de los hogares seleccionados por muestreo para participar en la "Encuesta Nacional de Fecundidad".

De: Diego Enrique González Galbán
Director
Centro de Estudios de Población y Desarrollo
Oficina Nacional de Estadística e Información (ONEI).

Referencia: Encuesta Nacional de Fecundidad-2022.

Estimados(as) compañeros(as):

La Oficina Nacional de Estadística e Información (ONEI) en el transcurso del mes de abril de 2022, estará realizando en todos los municipios del país, una investigación cuyo objetivo es obtener información que permita analizar las características de la fecundidad de las personas de 15 a 54 años en Cuba. Este estudio aumentará el conocimiento sobre ese proceso y permitirá evaluar sus consecuencias e impactos sobre la población cubana.

La investigación se llevará a cabo mediante una encuesta dirigida a la población de 15 a 54 años de edad residente permanente en alrededor de 15 000 mil viviendas particulares del país seleccionadas al azar. Su vivienda forma parte de las elegidas en la muestra. Le hacemos saber que las personas de este hogar que van a ser entrevistadas de manera personal deberán responder un cuestionario totalmente confidencial y anónimo, que solamente se utilizará para fines estadísticos. La Oficina Nacional de Estadística e Información, como entidad responsable del estudio, tomará las medidas necesarias para asegurar la confidencialidad de toda la información que se brinde, garantizando que no se revelen las identidades de los informantes. La participación de ustedes es voluntaria, significándoles además que la población tiene el derecho de dar por finalizada la entrevista en el momento que así lo desee.

Cualquier inquietud que ustedes puedan tener sobre la encuesta y que los entrevistadores no puedan responder, pueden acudir a la Oficina de la ONEI de la provincia o llamar a los teléfonos 7830 0059 ó 7836 9188 en la provincia La Habana para ser atendidos por personal especializado en el tema.

El Centro de Estudios de Población y Desarrollo de la Oficina Nacional de Estadística e Información, les agradece de antemano el apoyo a esta tarea y les pedimos acepten nuestras disculpas por las molestias que podamos ocasionarles.

Muchas gracias por esta colaboración

Director

ENF-7

República de Cuba
Encuesta Nacional de Fecundidad
Oficina Nacional de Estadística e Información

AVISO DE PRÓXIMA VISITA

Estimado(a): _____

Usted ha resultado seleccionado(a) para participar en la **E**ncuesta **N**acional de Fecundidad **(ENF).**

Es muy importante su participación en esta investigación que proporcionará datos relevantes para evaluar el proceso de natalidad en el país.

Con ese fin le anunciamos que el día _____ de _____, a las _____ le realizaremos una nueva visita, y de antemano agradecemos su atención a este aviso.

Saludos,

_____

Entrevistador(a)